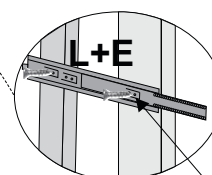
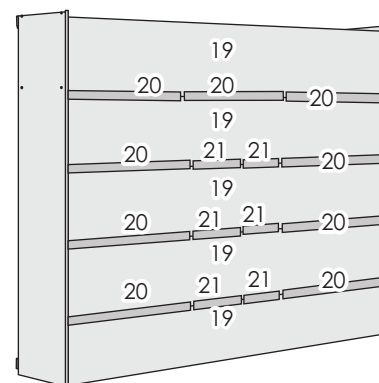
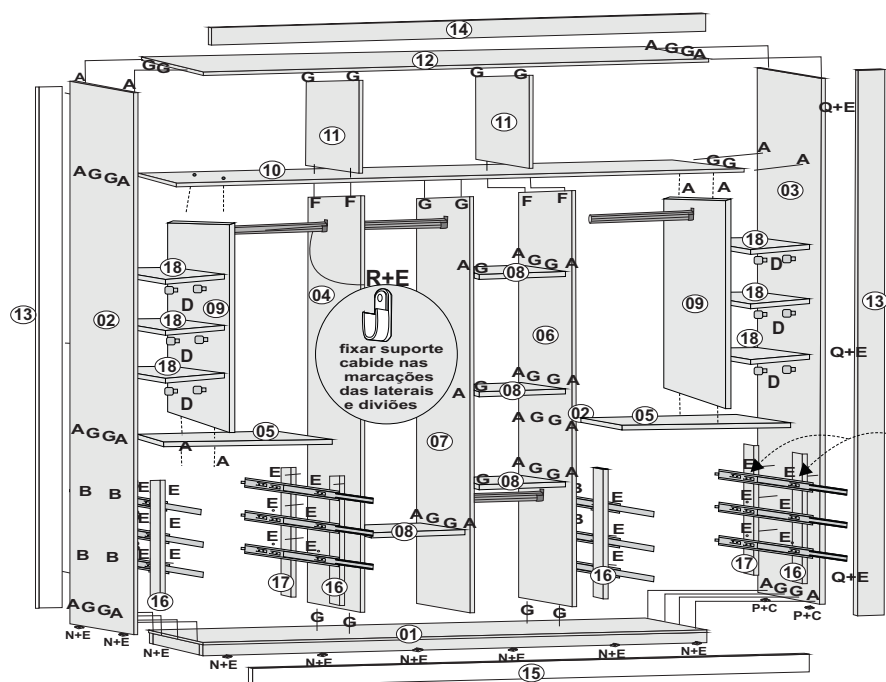
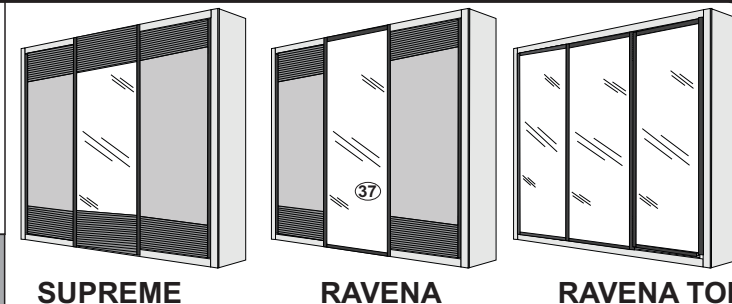



ROUPEIRO SUPREME / RAVENA RAVENA TOP


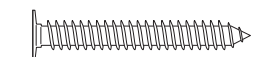







06/11/2013 GM




ESQUEMA DE MONTAGEM



Ferramentas Necessárias:



A		Parafuso 7 x 50	44 UN
B		Parafuso 7 x 40	16 UN
C		Parafuso 3,5 x 35 flangeado	64 UN
D		SUPORE DA PRATELEIRA	24 UN
E		Parafuso 3,5 x 14 Cabeça Chata	262 UN
F		Cavilha Madeira 6 x 50	04 UN
G		Cavilha Madeira 6 x 30	72 UN
H		Cantoneira de Ferro	06 UN
I		CANTONEIRA 4 FUROS	12 UN

U		Parafuso 4x45 flangeado	12 UN	T		Parafuso 3,5 x25 flangeado	36 UN	S		01 UN	R		SUP. OBLO	08 UN	
Q		Cantoneira de Plástico	06 UN	O		Prego 10 x 10	160 UN	M		Kit Roldana	03 UN	J		Sache de Cola Branca 10g	03 UN
P		Tapa Parafuso	52 UN	N		Sapata	16 UN	L		Par de Corrediças telescóp	06 UN				

PASSO A PASSO

- 1- Montar a Base 1 nas Laterais 2 e 3
- 2- Montar a Divisão 4 na Base 1 Prateleira 5 e lateral 2
- 3- Montar Prateleira 5 na Lateral 3 Divisão 6 e base 1
- 4- Montar Prateleira 8 na Divisão 6 e 7 com á base 1
- 5- Montar Prateleira 8 na divisões 4 e 7
- 6- Montar Divisão Colméia 9 nas Prateleiras 5 e tampo central 10
- 7- Montar Tampo 12 nas Laterais 2 e 3; com as Divisões pequenas 11
- 8- Fixar distanciadores frontal 16 e distanciador traseiro 17 nas laterais 2 e 3 e div. 4 e 6

- 9- Pregar as costas 19 faceando com a base encaixando os paus de costas 20 e 25
- 10-Fixar Moldura 15 na Base 1 e Moldura 14 no Tampo 10
- 11-Montar as Gavetas com as Peças 22, 23, 24, 25 e 26.
- 12-Montar Porta Lateral com as peças 28, 29 e 30
- 13-Montar Porta Central com as peças 31, 32, 33, 34, 35, e 36
- 14-Encaixar as Portas Laterais, destravar as roldanas e fazer a regulagem
- 15-Encaixar a Porta Central, destravar as roldanas e fazer a regulagem finalizando montagem

ATENÇÃO

APÓS A MONTAGEM, GUARDE ESTE MANUAL PARA USÁ-LO EM CASOS DE NECESSIDADE DE SOLICITAÇÃO DE GARANTIA DO PRODUTO

CERTIFICADO DE GARANTIA - PRODUTOS RUFATO

A **Movelaria Rufato Ltda**, em respeito ao consumidor final e atinente às normas consumeristas, apresenta este CERTIFICADO DE GARANTIA em relação aos seus produtos fabricados, devendo ser observadas as cláusulas abaixo especificadas:

1. A **Movelaria Rufato Ltda** possui uma diversificada linha de produtos, classificado e/ou enquadrado na indústria moveleira, cada qual possuindo sua própria característica, e composto por diversos tipos de matéria-prima, portanto devendo ser tratado de forma diferenciada;

2. A garantia abrange todas as peças, partes e componentes de seus produtos que eventualmente apresentem comprovadamente vícios ou defeitos de fabricação;

3. A responsabilidade da **Movelaria Rufato Ltda** limita-se ao valor do produto, excluindo a responsabilidade, seja direta ou indiretamente, por danos causados a terceiros ou coisas, inclusive por lucros cessantes ou perdas emergentes e/ou suas consequências em decorrência de mal uso de seus produtos;

4. O prazo de garantia será o legal, de 90 (noventa) dias, a contar da data da compra efetuada pelo consumidor final, comprovado por documento fiscal idôneo e válido;

5. A **Movelaria Rufato Ltda** não se responsabilizará, de acordo com § 3º art. 12 do CDC, quando:

- Não houver a colocação do produto no mercado;
- Embora haja colocado no mercado, o defeito ou vício inexistente;
- Quando houver culpa exclusiva do consumidor ou de terceiro;
- Quando não houver identificação de que seja produto de sua fabricação.

6. Está excluído da garantia:

- Desgaste normal decorrente de uso;
- Falta de observação de qualquer informação e recomendação do manual de uso do produto que acompanha este certificado;
- Agentes externos como água, maresia, ferrugem, incêndio, cupins e pragas em geral;
- Marcas de batida de peças;
- Avarias de transporte até a residência ou outro local de entrega indicado pelo consumidor final;
- Tentativa de conserto ou reparo por pessoas desqualificadas;
- Defeitos ocasionados por negligência ou não observação

das instruções de uso, em especial inobservância das instruções do manual de montagem;

- Não está coberta pela garantia a quebra do móvel em função do excesso de peso.

7. A presente garantia deverá ser exercida nos prazos aqui indicados perante as lojas revendedoras de nossos móveis, especialmente aquela em que o produto foi adquirido; na impossibilidade, deverá ser solicitado diretamente ao fabricante.

8. A assistência técnica somente será atendida mediante apresentação deste certificado de garantia, em conjunto com o manual de montagem, e ainda indispensável a apresentação da nota fiscal com indicação de nossos produtos.

CERTIFICADO DE GARANTIA:

Cliente/Consumidor:

Endereço:

Cidade: Estado: CEP:

Razão Social/Loja:

Carimbo e assinatura do lojista:

Número Nota Fiscal da Loja:

TERMO DE RECEBIMENTO DO CERTIFICADO DE GARANTIA

Confirmo a instalação dos móveis da empresa **Movelaria Rufato Ltda** em perfeito estado e de acordo com suas especificações e características. Declaro ainda estar ciente de que o cumprimento da garantia está condicionado à observação das normas constantes no presente Certificado, que declaro para os devidos fins ter recebido.

Data: ____/____/____

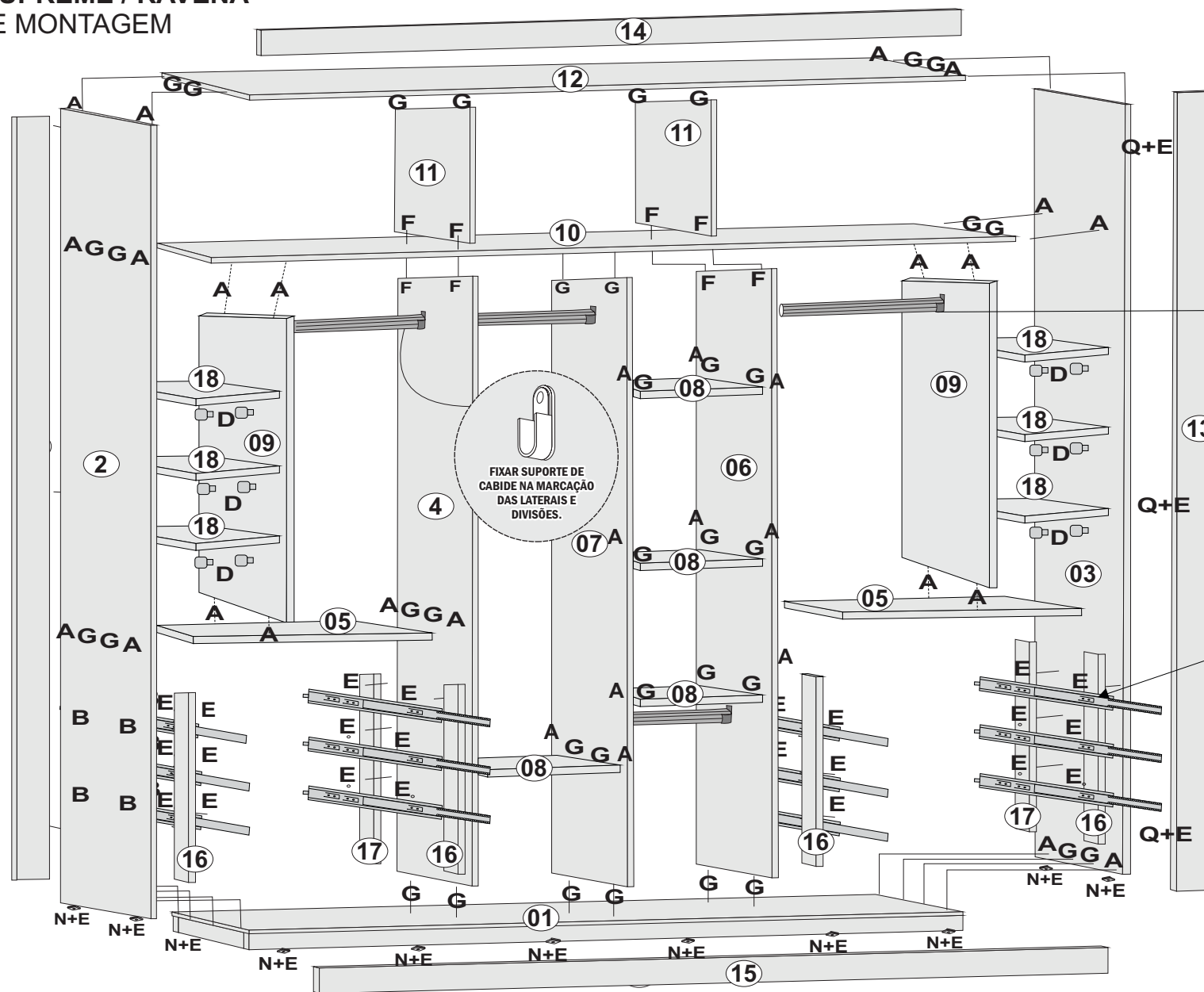
Nome e assinatura do cliente consumidor

Descrição das Peças

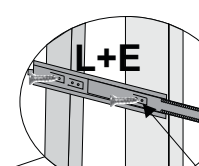
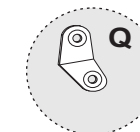
Nº	DESCRIÇÃO	QT.	Mat. Prima	MEDIDAS	CÓD.
01	BASE ROUPEIRO SUPREME / RAVENA	01	MDF 15 MM	2700 mm X 590 mm	7021
02	LATERAL ESQ. ROUPEIRO SUPREME / RAVENA	01	MDF 15 MM	2350 mm X 600 mm	6915
03	LATERAL DIR. ROUPEIRO SUPREME / RAVENA	01	MDF 15 MM	2350 mm X 600 mm	6914
04	DIVISÃO ESQ. ROUPEIRO SUPREME / RAVENA	01	MDF 15 MM	1725 mm X 498 mm	6898
05	PRATELEIRA GR. ROUPEIRO SUPREME / RAVENA	02	MDF 15 MM	890 mm X 492 mm	6891
06	DIVISÃO DIR. ROUPEIRO SUPREME / RAVENA	01	MDF 15 MM	1725 mm X 498 mm	6897
07	DIVISÃO CENT. ROUPEIRO SUPREME / RAVENA	01	MDF 15 MM	1725 mm X 498 mm	6896
08	PRATELEIRA PEQ ROUPEIRO SUPREME / RAVENA	04	MDF 15 MM	438 mm X 492 mm	16518
09	DIVISÃO COLMEIA ROUPEIRO SUPREME / RAVENA	02	MDF 15 MM	1000 mm X 480 mm	6888
10	TAMPO CENTRAL ROUPEIRO SUPREME / RAVENA	01	MDF 15 MM	2700mm X 500mm	6903
11	DIVISÃO PEQ. ROUPEIRO SUPREME / RAVENA	02	MDF 15 MM	500 mm X 498 mm	6900
12	TAMPO SUP. ROUPEIRO SUPREME / RAVENA	01	MDF 15 MM	2700 mm X 590 mm	6927
13	MOLDURA LAT. ROUPEIRO SUPREME / RAVENA	02	MDF 15 MM	2350 mm X 55 mm	6916
14	MOLDURA TAMPO ROUP. SUPREME / RAVENA	01	MDF 15 MM	2658 mm X 75 mm	6930
15	MOLDURA BASE ROUP. SUPREME / RAVENA	01	MDF 15 MM	2658 mm X 75 mm	8601
16	DISTANCIADOR FR. ROUP. SUPREME / RAVENA	04	MDF 25 MM	707 mm X 70 mm	6886
17	DISTANCIADOR TRAS. ROUP. SUPREME / RAVENA	04	MDF 25 MM	707 mm X 25 mm	6887
18	PRATELEIRA COLMEIA ROUP. SUPREME / RAVENA	06	MDF 15 MM	470 mm X 190mm	6890
19	COSTAS ROUPEIRO SUPREME / RAVENA	05	DUR 2,5 MM	2725 mm X 440 mm	12831
20	PAU DE COSTAS GR. ROUP. SUPREME / RAVENA	09	MDF 15 MM	890 mm X 40 mm	6917
21	PAU DE COSTAS PEQ. ROUP. SUPREME / RAVENA	06	MDF 15 MM	437 mm X 40 mm	16519
22	LATERAL DE GAVETA ROUP. SUPREME / RAVENA	12	MDF 15 MM	400 mm X 120 mm	6889
23	TRASEIRO GAVETA ROUP. SUPREME / RAVENA	06	MDF 15 MM	783 mm X 70 mm	6893
24	CONTRA FRENTE GAV. ROUP. SUPREME / RAVENA	06	MDF 15 MM	783 mm X 70 mm	6884
25	FRENTE GAVETA ROUP. SUPREME / RAVENA	06	MDF 15 MM	836 mm X 175 mm	6912
26	FUNDO DE GAVETA ROUP. SUPREME / RAVENA	06	DUR 2,5 MM	797 mm X 400 mm	12797
27	REFORÇO DA GAVETA ROUP. SUPREME / RAVENA	06	MDF 15 MM	400 mm X 25 mm	6920
28	ENCAB. PORTA LATERAL SUPREME / RAVENA	04	MDF 25 MM	2200mm X 95 mm	6906
29	FACE PORTA LAT. SUPREME / RAVENA	02	MDF 06 MM	1735mm X 755 mm	6924
30	APLIQUE PORTA LAT. SUPREME / RAVENA	04	MDF 18 MM	755 mm X 250 mm	6904
31	ENCAB. PORTA CENTRAL SUPREME	02	MDF 25 MM	2330 mm X 95 mm	6922
32	FACE DA PORTA CENTRAL SUPREME	01	MDF 06 MM	1765 mm X 790 mm	6923
33	APLIQUE PORTA CENTRAL SUPREME	02	MDF 18 MM	790 mm X 298 mm	6921
34	GUIA SUPERIOR SUPREME	02	MDF 40 MM	110 mm X 80 mm	6910
35	ENCHIMENTO PORTA CEN. SUPREME	02	MDF 18 MM	2160 mm X 40 mm	6908
36	SUPPORT. INF. ROLDANA SUPREME	02	MDF 20 MM	114 mm X 80mm	6911
37	PORTA DE ESPELHO ROUPEIRO RAVENA	01	-----		6771

ROUPEIRO SUPREME / RAVENA

ESQUEMA DE MONTAGEM



Utilizar Cola e Cantoneira Plástica 02 furos para a fixação da moldura.

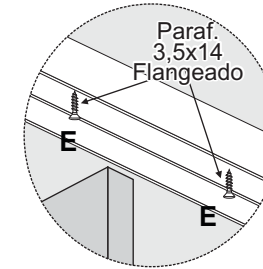
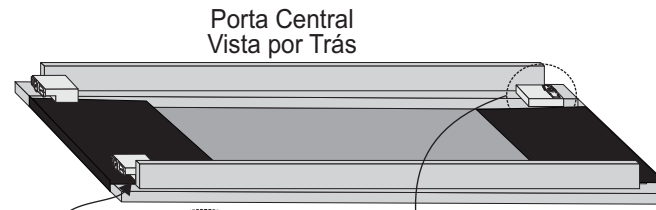
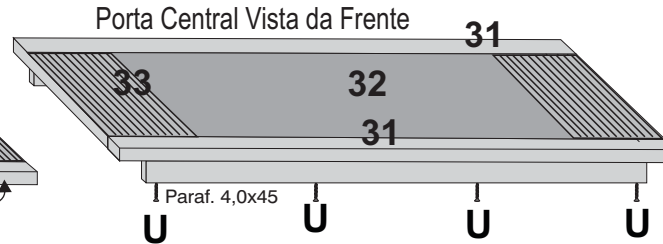
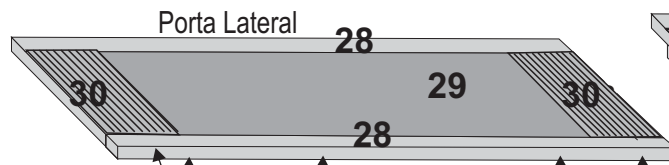


FIXAR SUPORTE DE CABIDE NA MARCAÇÃO DAS LATERAIS E DIVISÕES.

fixar corrediças no primeiro furo com parafuso 3,5x14

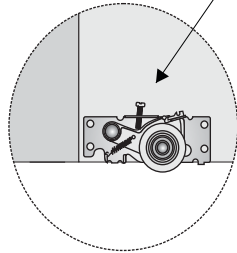
100
95
75
25
5
0

INFORMAÇÕES COMPLEMENTARES



Montagem do **TRILHO SUPERIOR**
c/ Paraf. 3,5x14 Flangeado
faceando com a Moldura Superior.

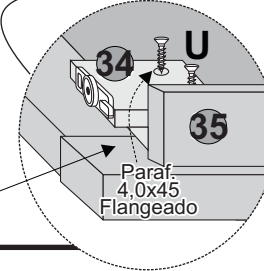
Roldana com Mola
Paraf. para
Regulagem da Porta



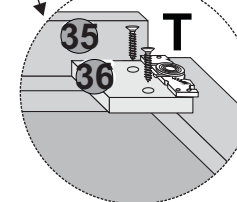
Atenção: Após a porta colocada no trilho soltar a trava da mola.

Paraf. 3,5 x 14 Chata

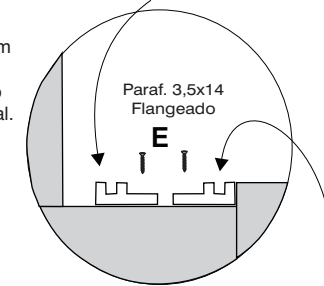
Fixar o Suporte do Guia Superior seguindo as marcações já existentes no Montante Maior da Porta Central.



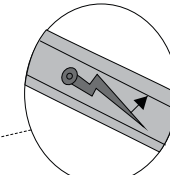
Fixar o Suporte da Roldana com Paraf. 3,5x25 Flang. seguindo as marcações já existentes no Montante Maior da Porta Central.



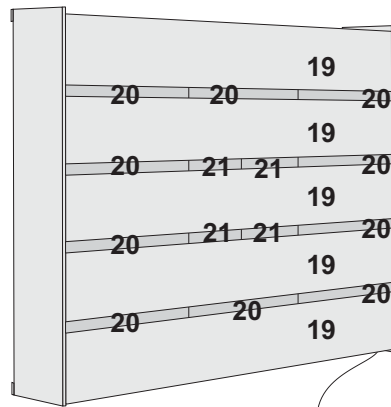
Montagem do **TRILHO INFERIOR TRASEIRO**
c/ Paraf. 3,5x14 Flangeado 25mm das divisões



Montagem do **TRILHO INFERIOR FRONTAL**
c/ Paraf. 3,5x14 Flangeado faceando o Trilho com a Moldura



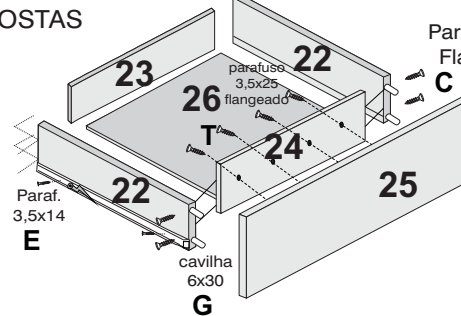
Detalhe das Costas



PREGAR AS COSTAS FACEANDO COM A BASE

PAU DE COSTAS

Paraf. 3,5x35 Flangeado



Paraf. 3,5x35 Flangeado

facear correções na parte inferior da lateral, de gaveta

O.B.S PUXAR AS TRAVAS DAS CORREIÇÕES PARA TIRAR GAVETAS ; UMA PARA CIMA E OUTRA PARA BAIXO

