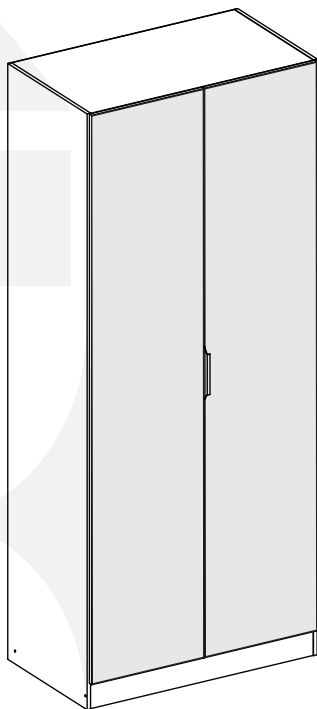


madeiramadeira
CABECASA



**Sapateira Orion
2 Portas
(Versão com Led)**



Conheça nossos
produtos CabeCasa

CabeCasa

Casa e Decoração por MadeiraMadeira

Caber é fazer dar certo.

E para caber na sua vida, criamos a CabeCasa.

Ao invés da gente dizer o que cabe

Fomos perguntar para quem sabe: você, cliente Madeira.

Agora cabe no bolso, cabe na vida

Cabe o que você quiser que caiba.

Cabe em casa.

CabeCasa é a primeira marca original MadeiraMadeira, conheça nossa loja:



+ de 10 anos de mercado



+ de 8 mil entregas por dia



+ de 5 milhões de clientes

Como trocar seu produto

Para caber na sua vida, tem que caber mais transparência. Se o seu produto CabeCasa chegou com algum defeito, você tem 7 dias para solicitar a troca, saiba como agora mesmo.

1

Tenha em mãos: as fotos das peças com defeito; nome; código (como está aqui no manual) e quantidade de peças com defeito

2

Acesse o chat em nosso site, clicando no ícone



3

Selecione o seu pedido, e depois a opção “Quero trocar um produto”.

4

Pronto, agora é só preencher as informações e enviar. Vamos entrar em contato por e-mail e te dar todas as instruções.

CABE NO BOLSO • CABE NA VIDA • CABE EM CASA

Garantia Cabecasa

A MadeiraMadeira garante que o produto está isento de defeitos de material e fabricação durante período de tempo a contar partir do recebimento do produto com a assinatura de recebimento do mesmo:

90 dias (garantia legal) - Abrange o acabamento de peças, defeitos de costura, revestimentos, partes e peças sujeitas a desgaste natural. Neste tipo de garantia o cliente deve acionar o canal de vendas no qual fez a compra.

Produtos com 2 anos (garantia estrutural) - Estão inclusos aqui, defeitos estruturais que possam comprometer o correto funcionamento do produto.

Produtos com 5 anos (garantia estrutural) - Estão inclusos aqui, defeitos estruturais que possam comprometer o correto funcionamento do produto.

O presente termo e as garantias aplicam-se apenas ao território nacional.

Solicitação da Garantia

Aconselhamos que a caixa deva ser aberta no momento do recebimento do produto e que a qualidade do mesmo seja verificada, desta forma podemos solucionar eventuais problemas o mais rápido possível. Ocorrendo algum problema dentro do prazo de 90 dias, o consumidor deve entrar em contato com o canal de vendas seguindo as orientações do mesmo.

Em casos de garantia superior a 90 dias, o consumidor deve entrar em contato com a central de atendimento ao cliente através da área www.madeiramadeira.com.br/central-de-ajuda ou www.madeiramadeira.com.br/garantia-cabecasa, que lhe trará as orientações necessárias.

A MadeiraMadeira caberá a responsabilidade de realizar uma análise prévia do produto através de fotos e vídeos, em caso de parecer positivo (comprovado defeito) a empresa arcará com custo de transporte envio de peças e produtos. É reservado o direito da empresa de reter o produto ou a(s) peça(s) danificada(s). Com a comprovação de defeito no produto, a MadeiraMadeira poderá optar pela substituição total ou parcial de peças. Esta se reserva no direito de realizar os serviços de reposição de partes de peças e componentes que constatem satisfatoriamente a existência de defeito de material ou de manufatura. Se, no momento em que ocorrer a assistência o mesmo produto ou seus materiais não estiverem disponíveis, a empresa poderá substituí-los por de igual qualidade e valor equivalentes a nova linha de produção.

Perda de Garantia

Fica determinado que a garantia perderá efeito nos casos:

Desgaste em parte e/ ou peças e acabamento decorrentes de uso intenso ou exposição a condições extremas, incluindo, mas não se limitando a exposição ao frio e calor intensos, luz direta do sol, chuva, umidade excessiva, maresia, entre outros;

Danos causados durante o transporte, quando estes não tiverem sido executados pela MadeiraMadeira e, principalmente, não há cobertura de danos decorrentes de transportes e mudanças de endereço do cliente;

Danos decorrente da má utilização do produto, esforços indevidos ou qualquer uso diverso daquele orientado pela MadeiraMadeira, bem como no caso de montagem em desacordo com o manual de instruções ou no caso de o cliente ou prestador de serviços por este contratado, vir a realizar alterações na estrutura ou acabamento do produto diferente da forma como o produto foi entregue;

Não há cobertura por danos causados por descuido, limpeza e/ou manutenção em desacordo com as instruções repassadas pela MadeiraMadeira ou no caso de danos causados por prestadores de serviços de limpeza ou conserto contratados pelo cliente;

Não se aplica a danos causados por materiais corrosivos como ácidos, solventes, tintas e fluidos corporais;

Danos causados por acidentes, quedas, sinistros, ataques de pragas ou agentes da natureza. Ou ainda danos decorrentes de corrosão devido à falta de limpeza, manutenção com produtos inadequados ou conservação em lugares diversos daqueles indicados pela MadeiraMadeira (excetuados os produtos destinados ao uso nestas condições);

Esta garantia não cobre afrouxamento de tecido ocorrido com o uso e pelo desgaste natural do tecido bem como pela deformação do enchimento ou espuma e pelo desalinhamento de costuras eventualmente advindas com o tempo de uso;

Produtos enviados a título de amostra não são cobertas por garantia.

Produtos sem Nota Fiscal não possuem garantia.

CABE NO BOLSO • CABE NA VIDA • CABE EM CASA


Prepare-se para a montagem

IMPORTANTE - LEIA CUIDADOSAMENTE - RETENHA PARA REFERÊNCIA FUTURA

- Confira as peças, componentes e se já tem em mãos as ferramentas necessárias.
- Para proteger seu móvel, coloque as peças sobre um tapete.
- Para realizar a montagem são necessárias 02 pessoas. Convide sua família ou amigos pra montar com você.

Para realizar a montagem você vai precisar dessas ferramentas:




-  Se ficar alguma dúvida, é só falar com a gente pelo chat do site.

Atenção!



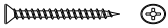












Grau de dificuldade de montagem AVANÇADO
Contrate nosso serviço profissional de montagem, é só apontar a câmera do seu celular para o QR Code ao lado ou chamar o número (41) 9877-0911 no whatsapp.



-  Faça utilização da régua abaixo para medir as ferragens.

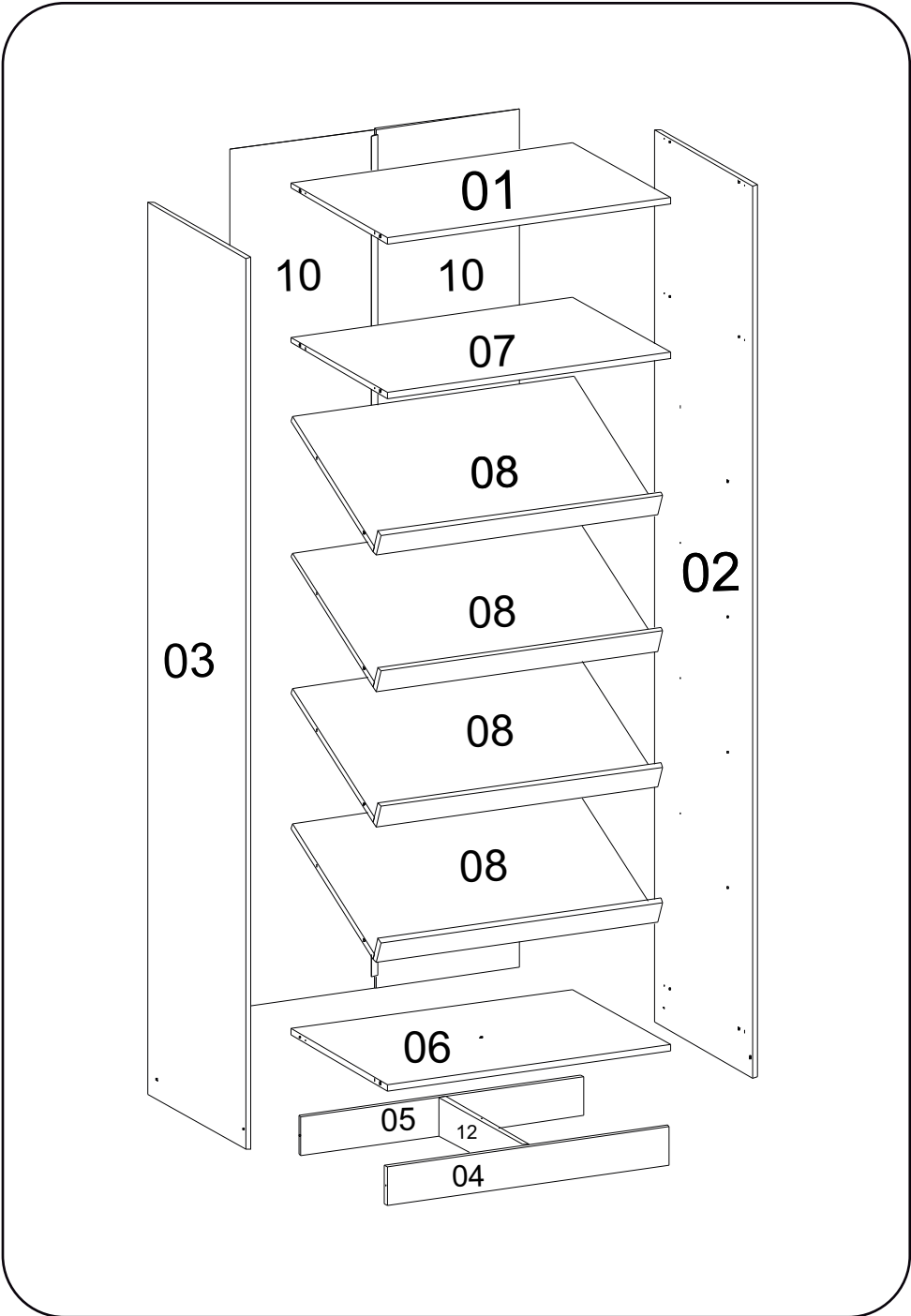


LISTA DE FERRAGENS

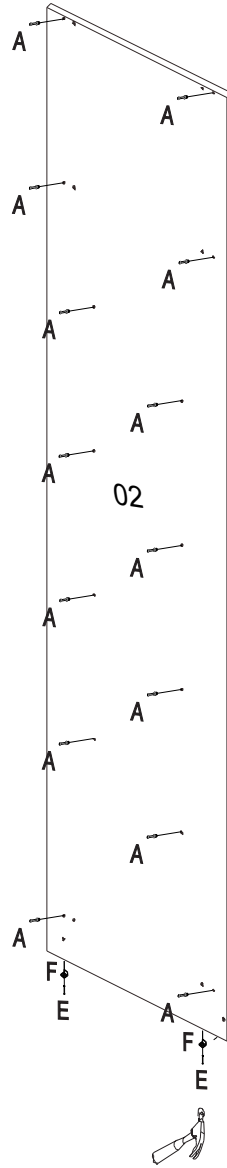
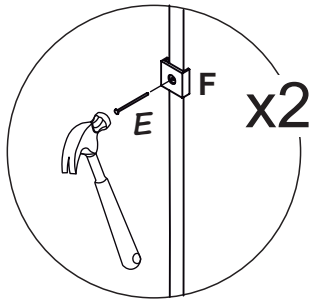
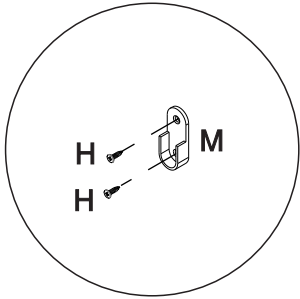
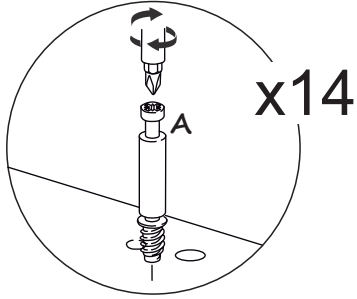
REF.	DESCRIÇÃO	ILUSTRAÇÃO	
A	Parafuso Minifix		44
B	Cavilha Ø6x30		12
C	Parafuso Ø4,0x40 Phillips c/chata		01
D	Tambor Minifix		44
E	Prego 10x10 C/C		70
F	Sapatas		06
G	Parafuso Allen 5x50 Cab 10		04
H	Parafuso Ø3,5x14 Phillips c/chata		26
I	Adesivo Tapa Furo		54
J	Chave Zeta		01
Q	Perfil H		01
R	Puxador		01
S	Led		01
O	Dobradiça com Amortecimento		06
W	Parafuso Philips 6x8mm c/chata		16

LISTA DE PEÇAS

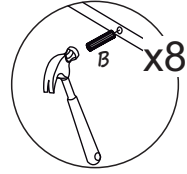
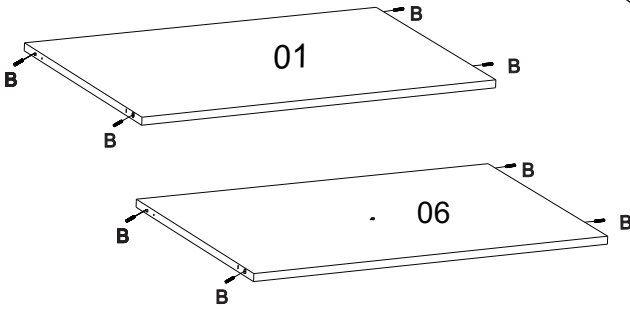
Nº PEÇA	CÓD. FORNECEDOR Reflecta	CÓD. FORNECEDOR MOCCA	CÓD. FORNECEDOR AVEIA	DESCRIÇÃO	QTD	DIMENSÕES (mm)			PESO UNT (KG)
						COMP.	LARG.	ESP.	
1	01.1286	01.1286.47	01.1286.48	Tampo Superior	1	780	540	15	4,2
2	02.1286	02.1286.47	02.1286.48	Lateral Direita	1	2300	540	15	12,4
3	03.1286	03.1286.47	03.1286.48	Lateral Esquerda	1	2300	540	15	12,4
4	04.1286	04.1286.47	04.1286.48	Rodapé Frontal	1	780	100	15	1,2
5	05.1286	05.1286.47	05.1286.48	Rodapé Traseiro	1	780	100	15	1,2
6	06.1286	06.1286.47	06.1286.48	Base Inferior	1	780	540	15	4,2
7	07.1286	07.1286.47	07.1286.48	Base Do Maleiro	1	780	540	15	4,2
8	08.1286	08.1286.47	08.1286.48	Prateleira	4	780	504	15	4,0
9	09.1286.48RF	09.1286.47	09.1286.48	Porta Reflecta	2	2190	394	18	14,4
10	10.1286	10.1286.47	10.1286.48	Fundo	2	2215	397	3	4,9
11	11.1286	11.1286.47	11.1286.48	Suporte Prateleira	4	780	65	15	1,1
12	12.1286	12.1286.47	12.1286.48	Rodapé Central	1	465	100	15	0,5



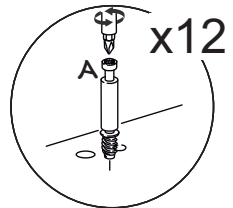
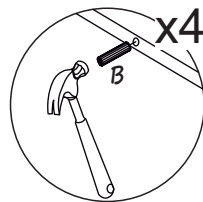
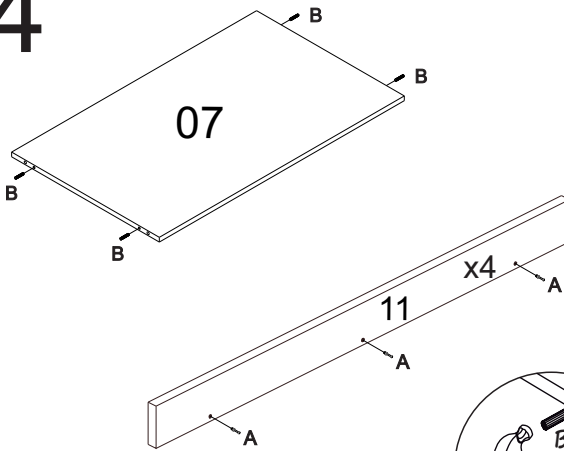
2



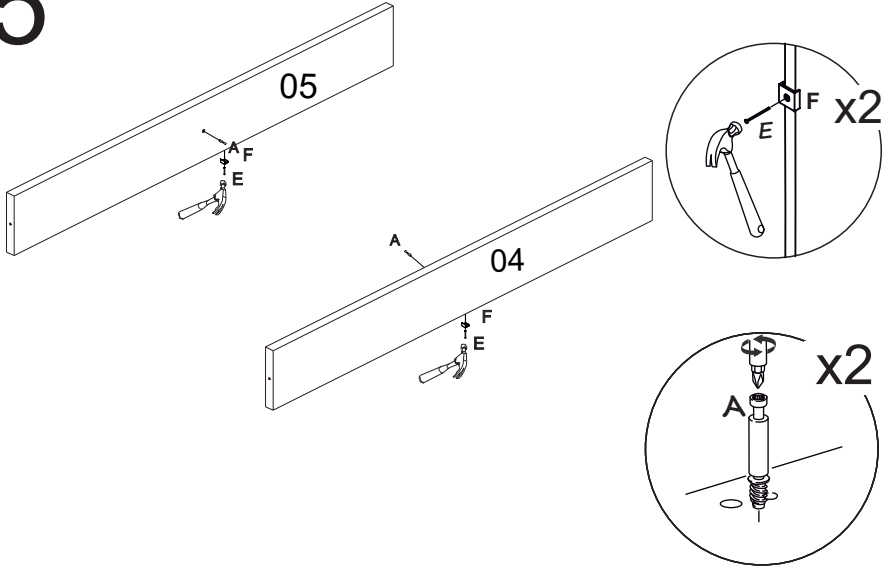
3



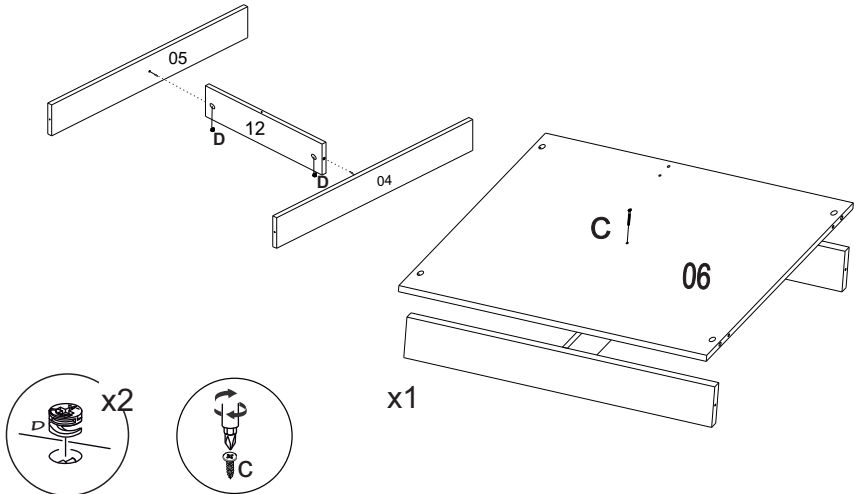
4



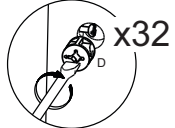
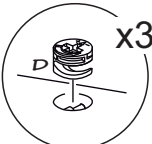
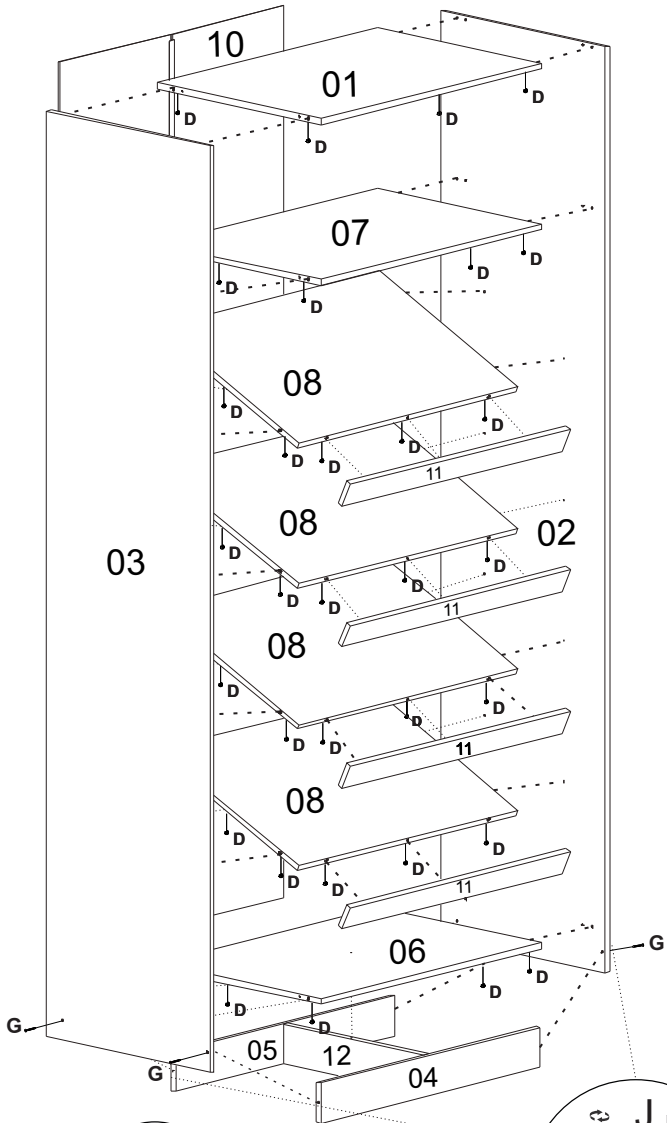
5



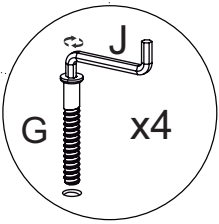
6



7



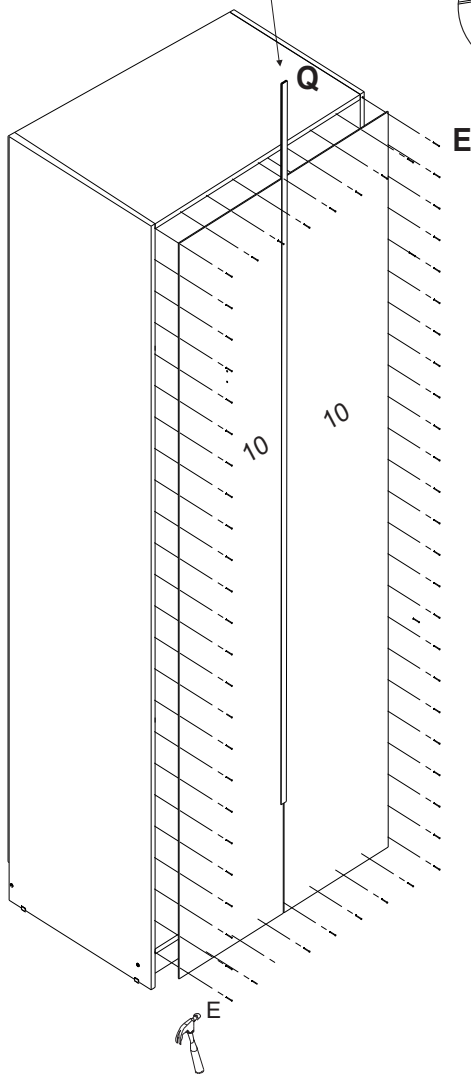

Usar adhesivo N para cubrir los tambores.



8

1.OBS: É importante pregar os fundos no esquadro.

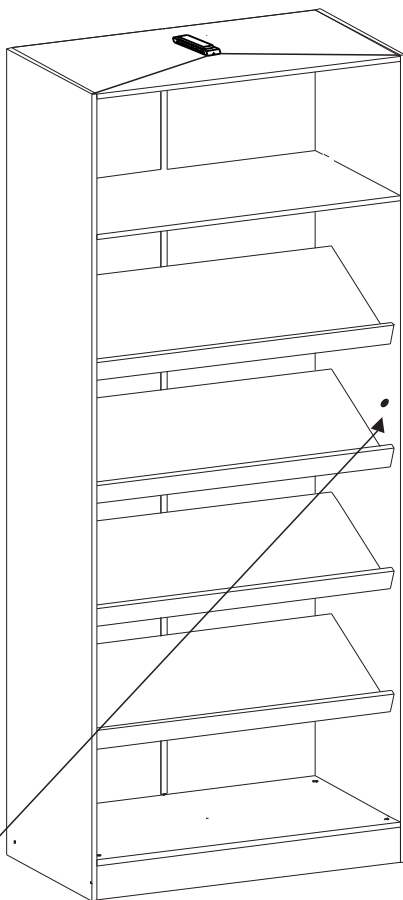
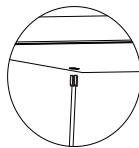
Unir os fundos usando o perfil H.



9



O led deverá ser instalado na lateral, passe o fio pelo furo e/ou use o tapa furos sobressalentes.

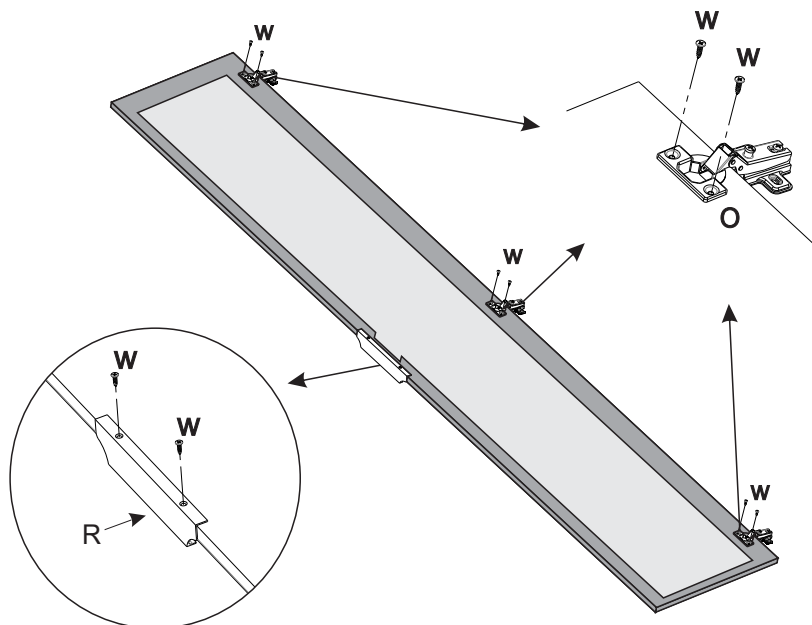


O acionador do led deverá ser posicionado na lateral, na parte de dentro do roupeiro (qualquer lado) sendo acionado por fora com um toque.

10



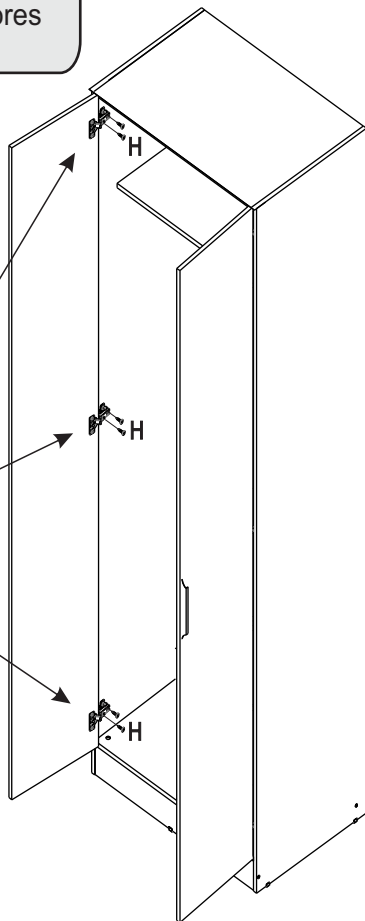
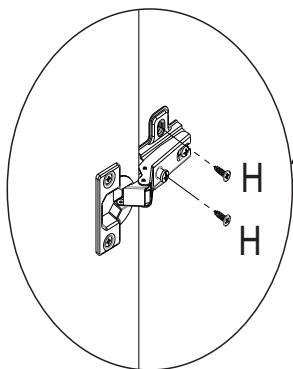
ATENÇÃO! Para montagem da dobradiça (O) na porta com quadro de alumínio e vidro reflecta, utilizar os parafusos que acompanham a embalagem da porta.



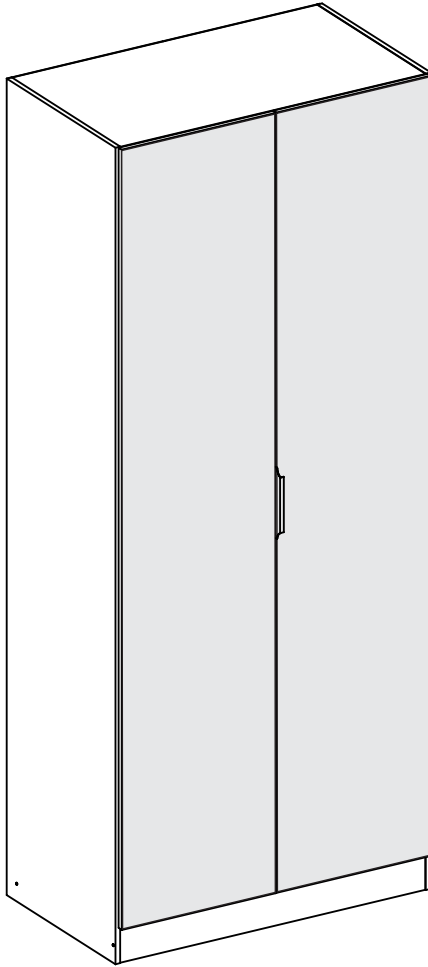
OBS: Acompanha somente 1 puxador
Para 2 portas.

11

Montar as dobradiças na porta,
e após fixar as mesmas nas
marcações superiores e inferiores
das laterais.



Obs: utilizar 4 parafusos (H)
nos calços das dobradiças



Dicas para assegurar a garantia e prolongar a vida útil do seu móvel

Limpeza

Use um pano macio, levemente umedecido com água. É possível o uso de detergente neutro, ou sabão neutro com água.

Manutenção

Para garantir estabilidade e durabilidade, é recomendado reapertar os parafusos de tempos em tempos.

Ventilação

A falta de ventilação e excesso de calor pode prejudicar a durabilidade e acabamento do produto.



The background features a large, light gray graphic of a stylized building facade. It includes a series of vertical lines of varying heights on the left, a central section with horizontal bands and wavy patterns, and a large, multi-lobed leaf-like shape on the right. The text is overlaid on the left side of this graphic.

madeira
madeira
CABE
CASA

V.01