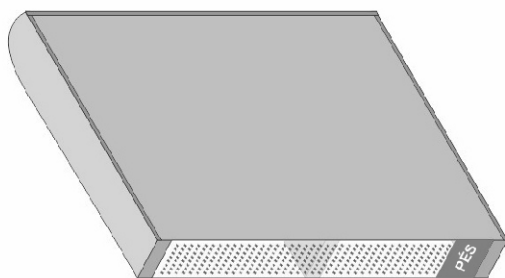


# Montagem Correta dos Pés

02 Unidades

**1º Passo:** Localizar os pés & frames na parte inferior (parte de baixo) em um compartimento  **sinalizado com uma fita vermelha.** (ver figura 01)



Os pés estão abaixo da cabeceira



Figura 01

**2º Passo:** Separar os pés.

**3º Passo:** Localizar os pontos marcados para o encache dos pés.  
(ver figura 02)

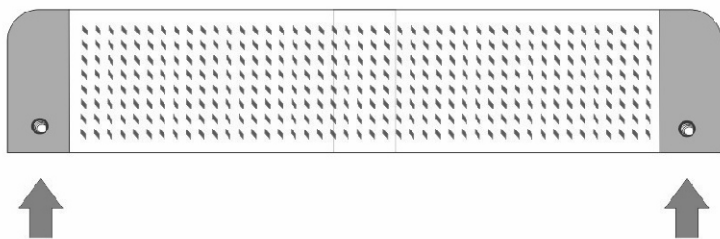


Figura 02

**4º Passo:** Rosqueie os pés nos pontos corretos, apertar até encostar na madeira para não danificar a bucha. (ver figura 03)




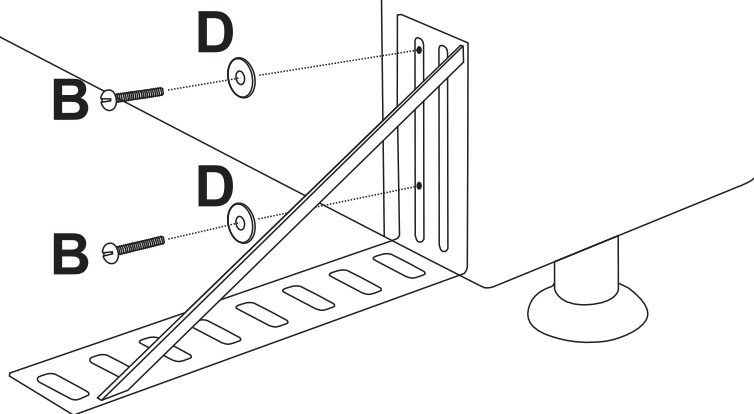



Figura 03

**5º Passo: Fixar os frames C na cabeceira utilizando Parafusos B e arruela D**



**A** Pés em Pvc




**x02**

**B** Parafusos 1/4x25



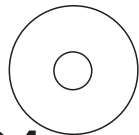
**x04**

**C** Frames



**x02**

**D** Arruela lisa 1/4



**x04**

**E**

