



CARRARO  
MÓVEIS

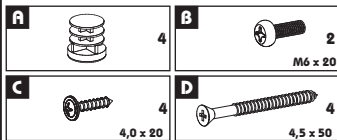
Rua Nelson Carraro, 2001  
Bento Gonçalves  
Rio Grande do Sul  
Brasil-Cep: 95700-000  
Fone (55) 54 3455 12 12  
Fax (55) 54 3455 12 13  
carraro@carraro.com.br  
[www.carraro.com.br](http://www.carraro.com.br)

Junho-2016  
Código: 25633  
Revisão: 03



Ref.: 306

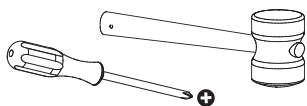
Accesorio / Hardware / Acessório



Piezas / Pieces / Peças

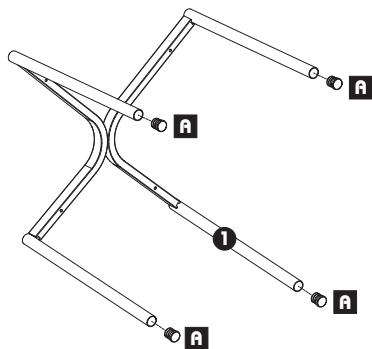
- 1-Estructura Montada / Frame Assembled / Armação Montada
- 2-Respaldo / Crossback / Encosto
- 3-Asiento / Seat / Assento

Herramientas - Tools - Ferramentas

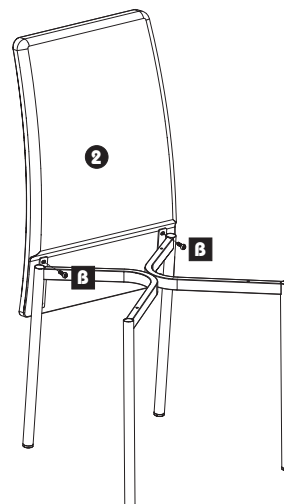


PERSONAS NECESARIAS  
PARA EL MONTAJE /  
PEOPLE REQUIRED FOR  
ASSEMBLY /  
PESSOAS NECESSÁRIAS PARA  
A MONTAGEM


1



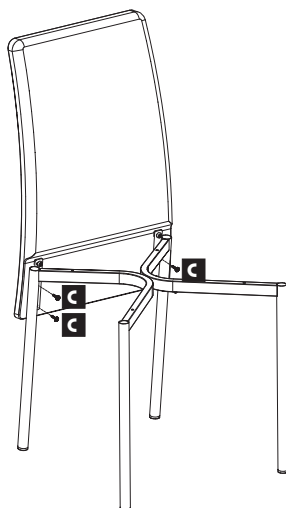
2



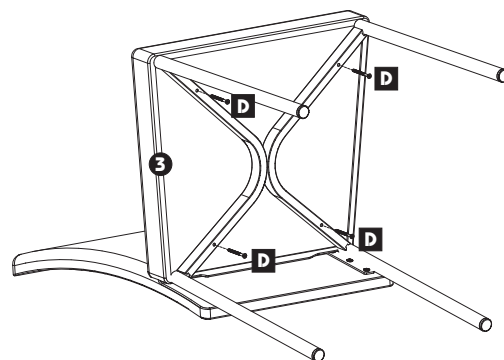
Atención al agujero de montaje correcta.  
Attention to the correct hole fixing.  
Atenção para o furo correto de fixação.



3



4



CARRARO  
MÓVEIS

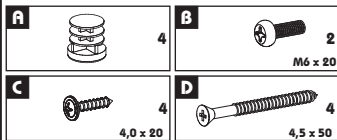
Rua Nelson Carraro, 2001  
Bento Gonçalves  
Rio Grande do Sul  
Brasil-Cep: 95700-000  
Fone (55) 54 3455 12 12  
Fax (55) 54 3455 12 13  
carraro@carraro.com.br  
[www.carraro.com.br](http://www.carraro.com.br)

Junho-2016  
Código: 25633  
Revisão: 03



Ref.: 306

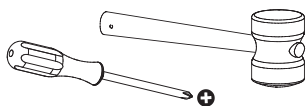
Accesorio / Hardware / Acessório



Piezas / Pieces / Peças

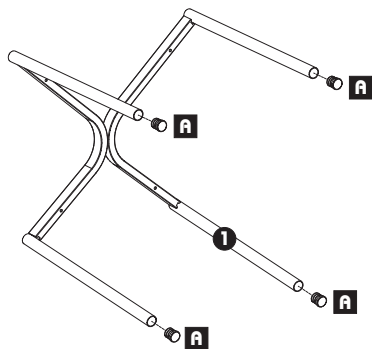
- 1-Estructura Montada / Frame Assembled / Armação Montada
- 2-Respaldo / Crossback / Encosto
- 3-Asiento / Seat / Assento

Herramientas - Tools - Ferramentas

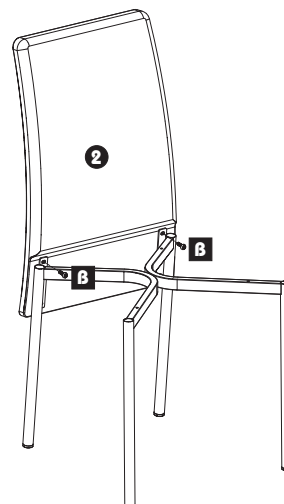


PERSONAS NECESARIAS  
PARA EL MONTAJE /  
PEOPLE REQUIRED FOR  
ASSEMBLY /  
PESSOAS NECESSÁRIAS PARA  
A MONTAGEM

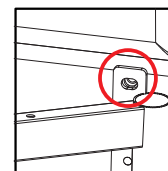
1



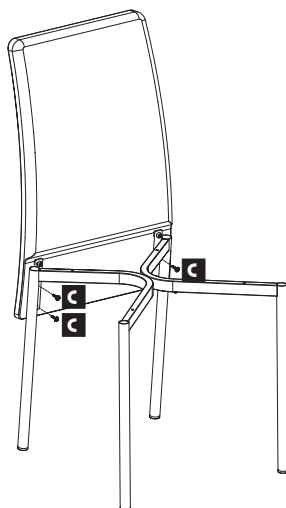
2



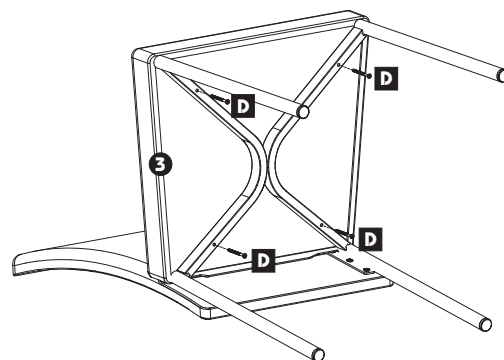
Atención al agujero de montaje correcta.  
Attention to the correct hole fixing.  
Atenção para o furo correto de fixação.



3



4



### **Dicas de Conservação**

- Não utilizar na limpeza produtos abrasivos tais como: palha de aço, álcool, vinagre, limão, saponáceo, ou produtos corrosivos que possam riscar ou descolar a película protetora dos móveis;
- Na limpeza de móveis em geral, nappas e fórmicas, deve ser utilizado um pano levemente umedecido e sabão neutro;
- Para armações cromadas deve ser utilizado pano ou flanela levemente umedecido com vaselina para conservação desta. Para limpeza de tecidos deve ser utilizado aspirador de pó, espanador e um pano levemente umedecido;
- Para a movimentação do móvel, é importante que este seja levantado do chão, pois ao arrastá-lo pode causar avarias estruturais
- Não deixe o móvel em exposição a intempéries;

### **Conservation Tips**

- Do not use cleaning abrasives such as steel wool, alcohol, vinegar, lemon, scouring or corrosive products that can scratch or peel off the protective film of the furniture;
- In furniture cleaning in general, nappa and formica, shall be a cloth slightly moistened and mild soap;
- For chrome frames must be used cloth or flannel slightly moistened with Vaseline to conservation of this. Fabric Cleaning It must be used vacuum cleaner, duster cloth and slightly moistened;
- To drive the mobile, it is important that this be raised from floor because the drag it can cause structural damage;
- Do not leave the mobile in exposure to bad weather;

### **Consejos de Conservación**

- No utilice productos abrasivos como lana de acero de limpieza, alcohol, vinagre, limón, estropajo o productos corrosivos que pueden dañar o dañar la película protectora de los muebles;
- En la limpieza de muebles en general, napa y formica, deberá ser un paño ligeramente humedecido y un jabón suave;
- Para tramas de cromo debe ser utilizado paño o flanela ligeramente humedecido con vaselina para la conservación de este. Limpieza de tejidos se debe utilizar la aspiradora, un paño plumero y ligeramente humedecido;
- Para conducir el móvil, es importante que esto se levante de piso porque la fricción puede causar daños estructurales;
- No dejar el móvil en la exposición a la intemperie;

### **CERTIFICADO DE GARANTIA**

A garantia dos produtos fabricados pela Carraro, abrange eventuais defeitos/vícios de fabricação, no prazo estabelecido pelo Código de Defesa do Consumidor, em seu artigo 26,II, o qual prevê a garantia legal de 90 (noventa) dias.

### **Dicas de Conservação**

- Não utilizar na limpeza produtos abrasivos tais como: palha de aço, álcool, vinagre, limão, saponáceo, ou produtos corrosivos que possam riscar ou descolar a película protetora dos móveis;
- Na limpeza de móveis em geral, nappas e fórmicas, deve ser utilizado um pano levemente umedecido e sabão neutro;
- Para armações cromadas deve ser utilizado pano ou flanela levemente umedecido com vaselina para conservação desta. Para limpeza de tecidos deve ser utilizado aspirador de pó, espanador e um pano levemente umedecido;
- Para a movimentação do móvel, é importante que este seja levantado do chão, pois ao arrastá-lo pode causar avarias estruturais
- Não deixe o móvel em exposição a intempéries;

### **Conservation Tips**

- Do not use cleaning abrasives such as steel wool, alcohol, vinegar, lemon, scouring or corrosive products that can scratch or peel off the protective film of the furniture;
- In furniture cleaning in general, nappa and formica, shall be a cloth slightly moistened and mild soap;
- For chrome frames must be used cloth or flannel slightly moistened with Vaseline to conservation of this. Fabric Cleaning It must be used vacuum cleaner, duster cloth and slightly moistened;
- To drive the mobile, it is important that this be raised from floor because the drag it can cause structural damage;
- Do not leave the mobile in exposure to bad weather;

### **Consejos de Conservación**

- No utilice productos abrasivos como lana de acero de limpieza, alcohol, vinagre, limón, estropajo o productos corrosivos que pueden dañar o dañar la película protectora de los muebles;
- En la limpieza de muebles en general, napa y formica, deberá ser un paño ligeramente humedecido y un jabón suave;
- Para tramas de cromo debe ser utilizado paño o flanela ligeramente humedecido con vaselina para la conservación de este. Limpieza de tejidos se debe utilizar la aspiradora, un paño plumero y ligeramente humedecido;
- Para conducir el móvil, es importante que esto se levante de piso porque la fricción puede causar daños estructurales;
- No dejar el móvil en la exposición a la intemperie;

### **CERTIFICADO DE GARANTIA**

A garantia dos produtos fabricados pela Carraro, abrange eventuais defeitos/vícios de fabricação, no prazo estabelecido pelo Código de Defesa do Consumidor, em seu artigo 26,II, o qual prevê a garantia legal de 90 (noventa) dias.