

# MANUAL DE MONTAGEM

## ATENÇÃO:

- 1 - Ler atentamente toda o manual antes de iniciar a montagem do móvel.
- 2 - A montagem deve ser feita em uma superfície plana e limpa.
- 3 - Recomenda-se utilizar a embalagem do móvel para forrar e chão e assim não danificá-los


## LIMPEZA E CONSERVAÇÃO:

A limpeza do móvel deve ser feita com utilização de pano umedecido com água, podendo conter uma pequena quantidade de álcool. Não utilize produtos abrasivos.

## GARANTIA:

90 dias para defeitos de fabricação.

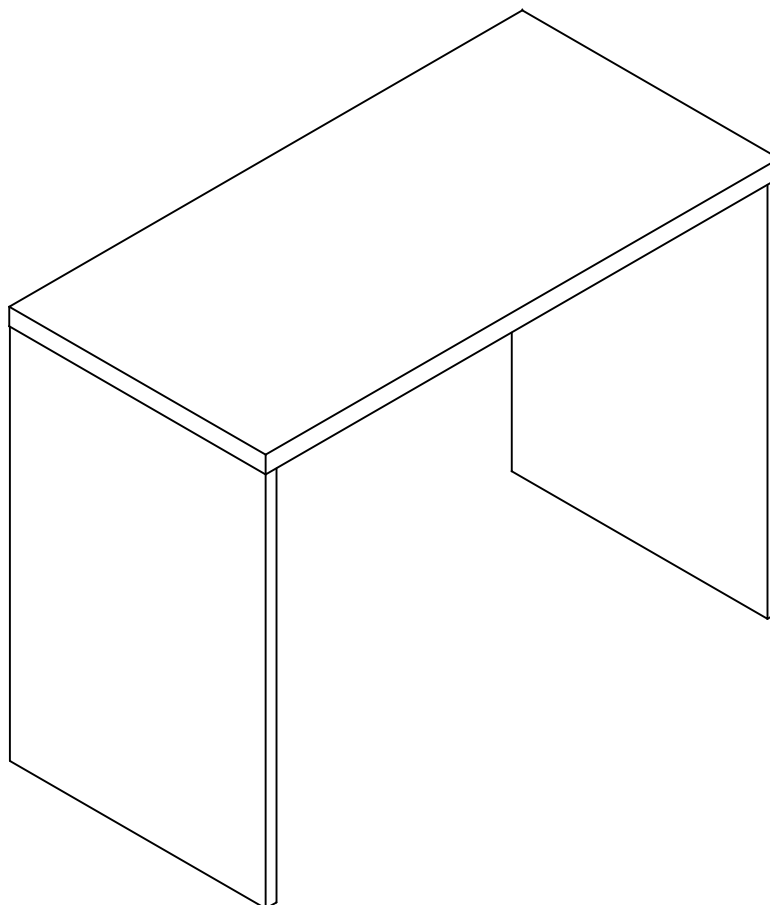
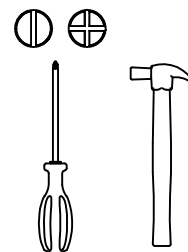
Quantidade de pessoas  
necessárias para montar o  
móvel



Tempo necessário para a  
montagem: 45min



Ferramentas necessárias

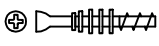
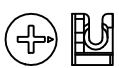


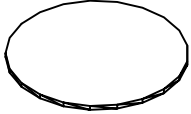
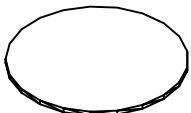


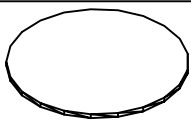
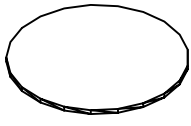
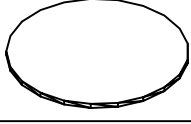
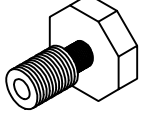
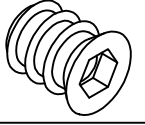

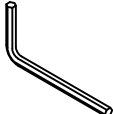
Garantia de 03 meses, por  
defeito de fabricação.

Lista de peças

Código de assistência	Descrição	Quant.	Compr. (mm)	Larg. (mm)	Espes. (mm)	Caixa/ volume
01	Lateral direita	1	880	598	25	A
02	Lateral esquerda	1	880	598	25	A
03	Tampo	1	1200	600	40	A
04	Reforço	1	1146	256	15	A

Ferragem

	Código de assistência	Descrição	Quant.
A	30945	 Minifix (parafuso)	8
B	30950	 Minifix (tambor)	8
C	1802	 Cavilha 6x30mm	8
D	41	 Cola branca em bisnaga (10g)	1
E	31260	 Tapa furo adesivo 19mm Branco	8
E	40392	 Tapa furo adesivo 19mm Itapua	8

E	40892	 Tapa furo adesivo 19mm Inhotim	8
E	40894	 Tapa furo adesivo 19mm Nogueira	8
E	40891	 Tapa furo adesivo 19mm Titânio	8
F	10101	 Sapata regulável 1/4x10	4
G	10102	 Buchá americana 1/4 x10	4
H	40410	 Etiqueta marca "Kappesberg Premium"	1
I	10109	 Chave allen 6mm em "L"	1



