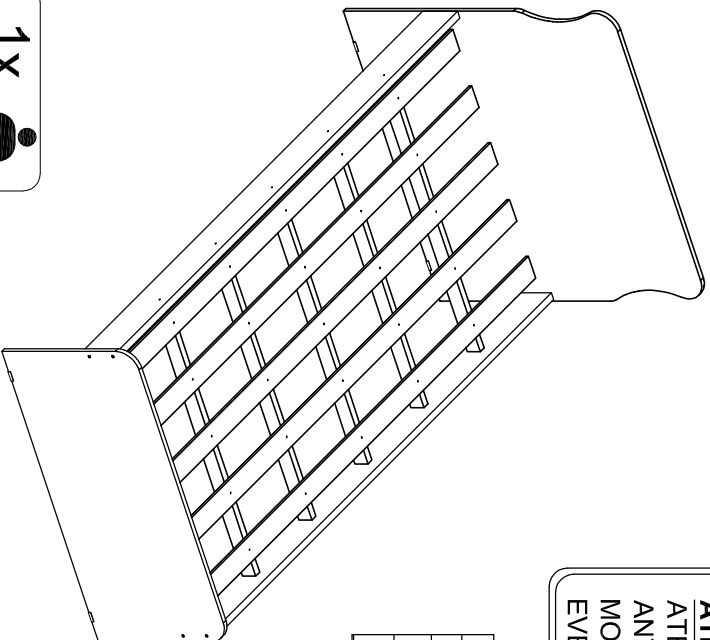


# MANUAL DE MONTAGEM/ CAMA HUGO SOLTEIRO ADESIVADA

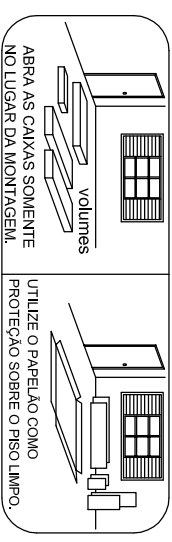
**ATENÇÃO SR. MONTADOR:** LEIA ATENTAMENTE ESTE MANUAL ANTES DE INICIAR A MONTAGEM. GUARDAR PARA EVENTUAIS CONSULTAS.

| DIMENSÃO |         |        |
|----------|---------|--------|
| SOLTEIRO |         |        |
| COMPR.   | PROF.   | ALTURA |
| 920 MM   | 1940 MM | 940 MM |

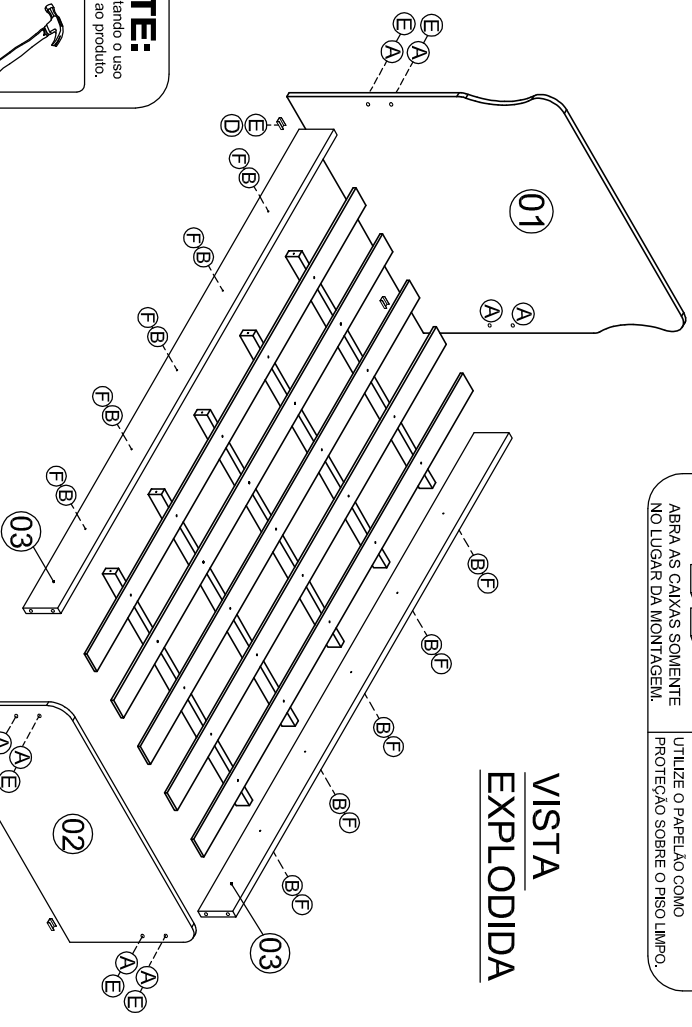


| KIT ACESSÓRIOS |                                |            |
|----------------|--------------------------------|------------|
| CÓD. QTD       | DESCRIÇÃO                      | ILUSTRAÇÃO |
| A 08           | PARAFUSO 7,0 X 60 PHS TP 13    |            |
| B 10           | PARAFUSO 4,5 X 40 FLANG. TP 10 |            |
| C 25           | PREGO 12 X 12 C/C              |            |
| D 04           | PREGO 8 X 8 C/C                |            |
| E 08           | TAMPA CPL 13 MM                |            |
| F 10           | TAMPA 10                       |            |
| G 04           | SAPATA "U" 15 X 15             |            |

## NOTA IMPORTANTE

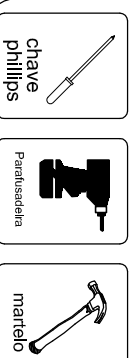


## VISTA EXPLODIDA



## IMPORTANTE:

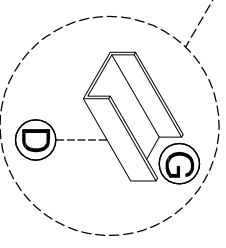
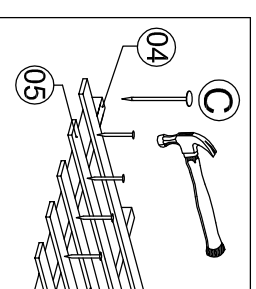
Utilize as ferramentas corretamente, evitando o uso de materiais que possam causar danos ao produto.



## LEGENDA

| Nº | DESCRIÇÃO        | QTD |
|----|------------------|-----|
| 01 | CABECEIRA        | 01  |
| 02 | PESEIRA          | 01  |
| 03 | BARRA            | 02  |
| 04 | TRAVESSA ESTRADO | 05  |
| 05 | RIPAS            | 05  |

## ESTRADO



Rua São Paulo, nº 1120  
 Centro - Jaci-SP - Cep. 15155-000  
 Fone: (17) 3283-9400 / Fax: (17) 3283-9407  
 e-mail: [assistencia@jamoveis.com.br](mailto:assistencia@jamoveis.com.br)

