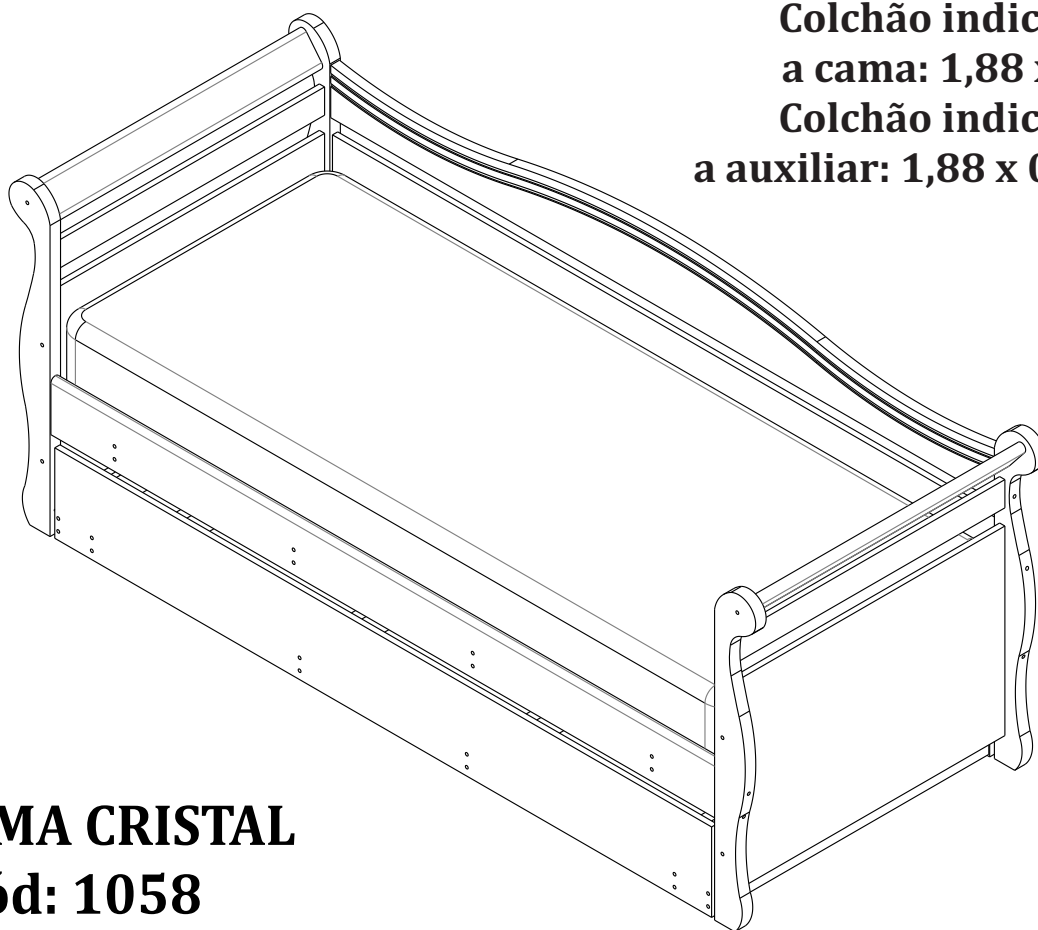




Qualidade para merecer você

MANUAL DE MONTAGEM - BICAMA CRISTAL



**Colchão indicado para
a cama: 1,88 x 0,78 m.**

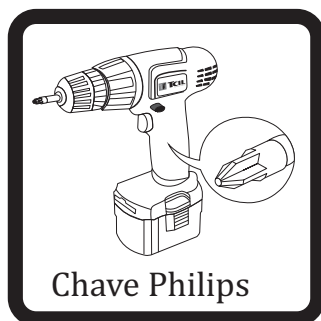
**Colchão indicado para
a auxiliar: 1,88 x 0,78 x 0,14 m.**

BICAMA CRISTAL

Cód: 1058

O fabricante se reserva ao direito de introduzir modificações técnicas em seus produtos, sem aviso prévio e sempre que julgar conveniente.

NECESSÁRIO:



Chave Philips



Martelo



Chave Allen



Pessoa
necessária

Tcil Móveis LTDA
CNPJ 38.542.932/0001 39
Rodovia Ubá - Guidoal, s/nºKm 01
CEP- 36500-970

CERTIFICADO DE GARANTIA

A TCIL oferece ao consumidor final a possibilidade de garantia complementar de seus produtos, abrangendo todas as peças e componentes que eventualmente apresentam defeito de fabricação, no prazo de 03(três) meses, contados a partir da data de emissão da nota fiscal de compra, emitida pelo lojista, a qual passa a fazer parte integrante deste certificado.

Para que a garantia complementar tenha validade, o Consumidor Final deve fazer a leitura prévia do manual de montagem que segue na embalagem do produto, atentando para os cuidados necessários que devem ser observados para conservação e manutenção dos mesmos, bem como utilizar o produto para o propósito ao qual foi fabricado, sem os quais perderá o direito à garantia complementar.

A responsabilidade da TCIL, limita-se ao valor do produto, não podendo ser responsabilizada, direta ou indiretamente, por eventuais danos causados às pessoas, equipamentos, por quaisquer outros danos decorrentes de mau uso, por lucros cessantes ou por perdas emergentes ou consequentes.

A TCIL MÓVEIS não se responsabilizará, conforme o artigo 12 § 3º. Do Código de Defesa do Consumidor, quando houver:

- ☐ a não colocação do produto no mercado;
- ☐ embora haja colocado no mercado, o defeito inexistente;
- ☐ quando houver culpa exclusiva do consumidor ou de terceiros

Caro cliente, para que você tenha direito à garantia acima especificada, o produto que você acaba de adquirir, deve ser montado por um profissional qualificado e indicado pelo Lojista onde o comprou.

O compromisso de garantia cessará acaso:

- a) O produto seja colocado em lugar úmido
- b) O produto seja colocado em parede úmida
- c) O produto seja arrastado
- d) Não seja limpo somente com pano macio e seco;
- e) Não seja adulterado ou consertado por pessoa não autorizada pela loja;
- f) Haja utilização objeto perfuro-cortante;
- g) O produto seja exposto à incidência direto a luz solar.
- h) Seja colocado um peso superior ao determinado pelo fabricante.
- i) Fazer uso do produto, fora do padrão doméstico.

O Manual de Montagem deverá ficar em posse do cliente para eventual assistência técnica, pois a mesma só será atendida com o envio desse desenho, assinalando a peça que está com defeito.

Nota: A Assistência técnica deverá ser solicitada à loja onde comprou este produto.

Nome da Loja:

Cidade/Estado:

Telefone: Nota Fiscal nr. / .. / ..

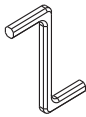
Motivo da Assistência:

IMPORTANTE: Antes da montagem deste produto, confira todo conteúdo de peças e componentes conforme indicado abaixo. No caso de falta de peças, entre imediatamente em contato com a loja onde o mesmo foi comprado para resolução do problema. A não observância desta instrução, exime o fabricante de quaisquer responsabilidades futuras.

LISTAGEM DE PEÇAS - BICAMA CRISTAL						
MEDIDAS EM mm						
CÓDIGO DA PEÇA	QUANT.	DESCRIÇÃO	COMPRIMENTO	LARGURA	PROFUNDIDADE	TIPO DE MATERIAL
181	1	BARRA BIC. CRISTAL	1900	140	25	MDF 25 MM
183	1	BARRA TRAS. BIC. CRISTAL	1878	118	15	MDP 15 MM
185	1	BARRA FRONT. BIC. CRISTAL	1878	224	15	MDP 15 MM
218	2	REGUA SUP. BIC. CRISTAL	770	95	25	MDF 25 MM
429	2	PAINEL CAB. BIC. CRISTAL	770	519	15	MDP 15 MM
531	1	ENCOSTO BIC. CRISTAL	1900	340	15	MDP 15 MM
752	2	PESEIRINHA BIC. CRISTAL	780	75	15	MDP 15 MM
753	1	PÉ FRONTAL. DIR. BIC. CRISTAL	840	118	30	MDF 30 MM
754	1	PÉ TRAS. DIR. BIC. CRISTAL	840	118	30	MDF 30 MM
756	1	PÉ TRAS. ESQ. BIC. CRISTAL	840	118	30	MDF 30 MM
766	1	PÉ FRONT. ESQ. BIC. CRISTAL	840	118	30	MDF 30 MM
1385	1	TRAVESSA GRA. BIC. CRISTAL	1900	190	25	MDF 25 MM
1388	2	TRAVESSA CAB. BIC. CRISTAL	770	70	15	MDP 15 MM
1458	8	TRAVESSÃO BIC. CRISTAL	780	60	20	MADEIRA
13047	10	RIPA BIC. CRISTAL	1840	45	8	MADEIRA

LISTA DE FERRAGENS


Cód:
2591



(x1)

CHAVE ALLEN


Cód:
2677



(x1)

GIZ CERA


Cód:
3269



(x4)

PORCA ELÍPTICA MINI 1/4


Cód:
2552



(x4)

PARAFUSO SOBERBO 7x110

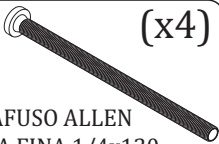
Cód:
2559



(x22)

PARAFUSO SOBERBO 7x60


Cód:
8456



(x4)

PARAFUSO ALLEN
ROSCA FINA 1/4x130

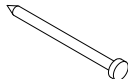
Cód:
8914



(x2)

GUIA CAMA AUXILIAR 800X6MM

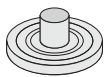
Cód:
2573



(x40)

PREGO C/CABEÇA 13x15


Cód:
2575



(x4)

SAPATA REDONDA 1 PINO

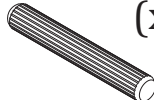
Cód:
2585



(x62)

TAMPA SOBERBO 13MM C/PINO

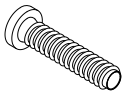
Cód:
2473



(x14)


CAVILHA MADEIRA 6X40

Cód:
2557



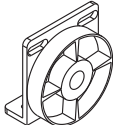
(x32)

PARAFUSO SOBERBO 7x40


ETIQUETA TCIL

(x1)

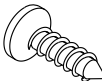
CÓD: (8872) KIT RODÍZIO



(x4)

RODÍZIO CAMA AUXILIAR

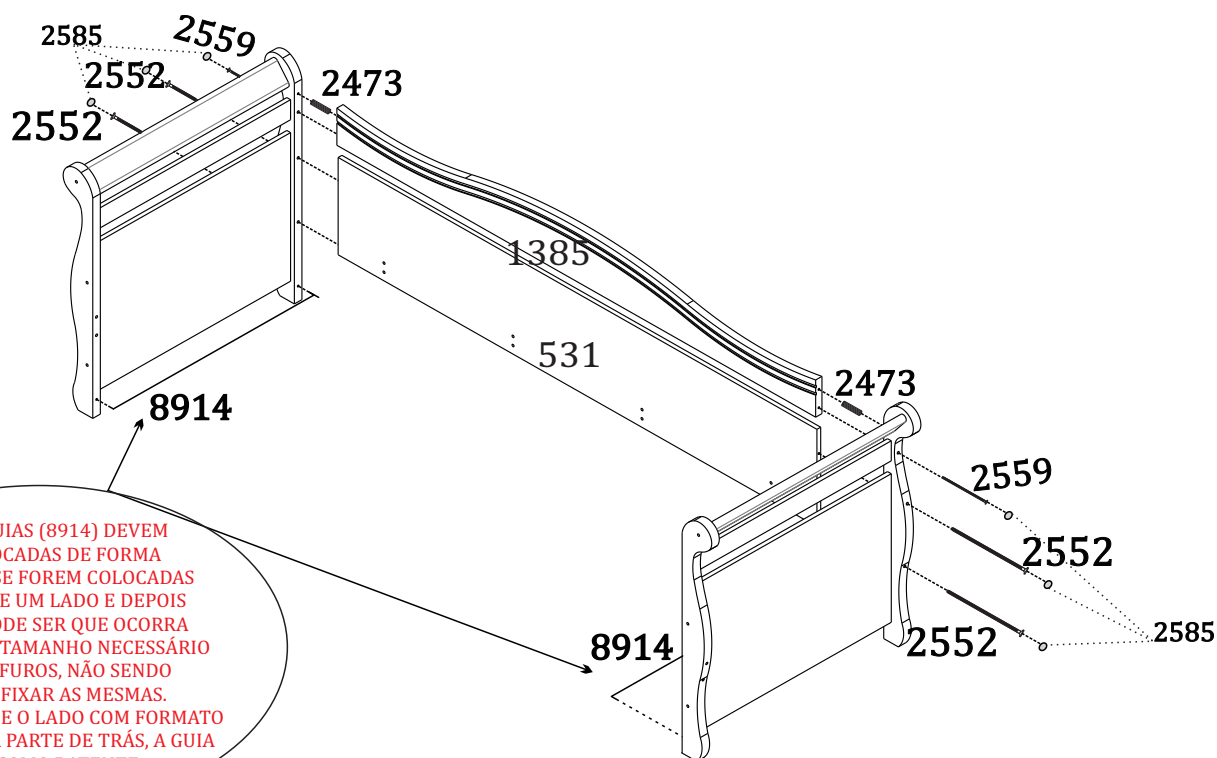
Cód:
2499



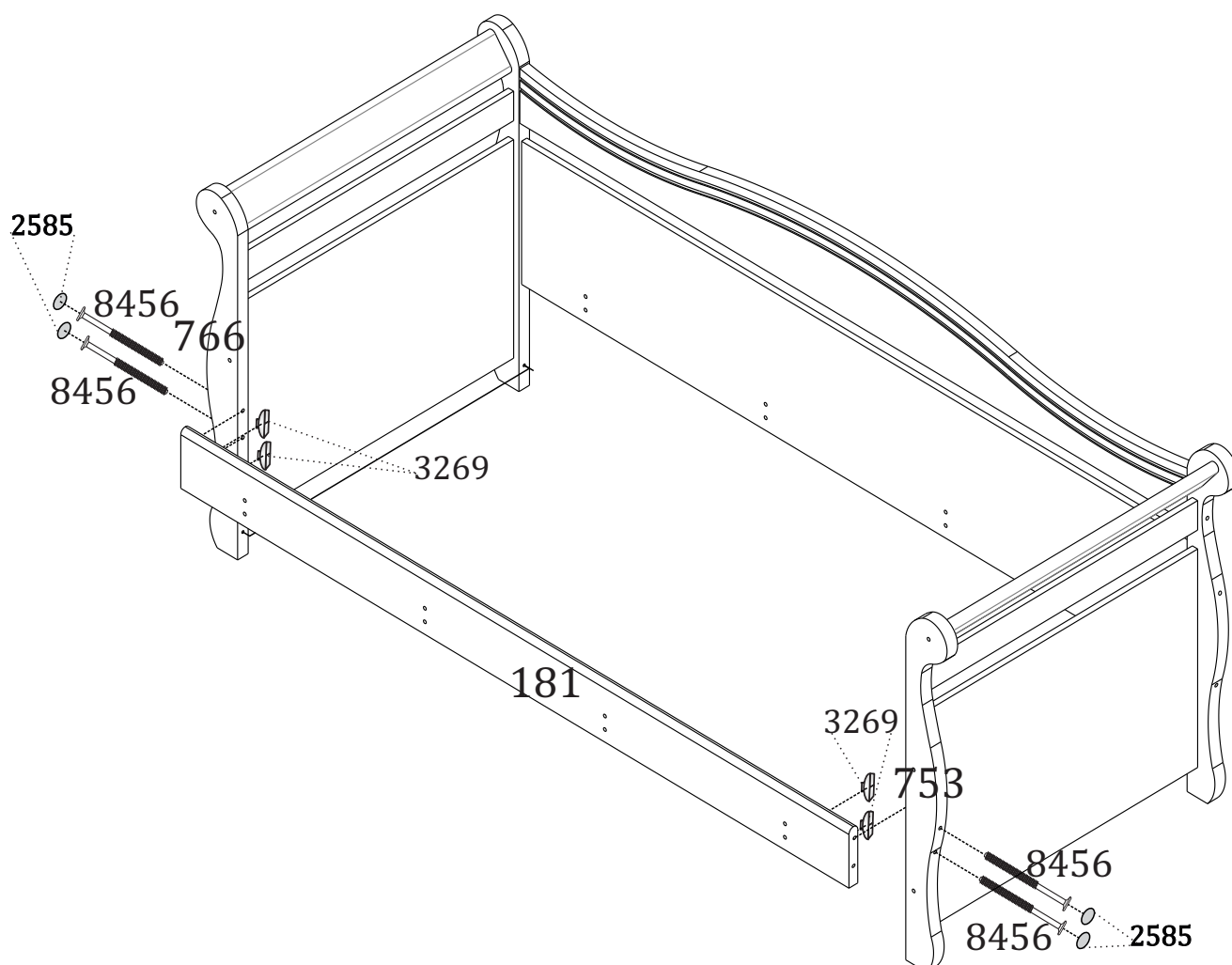
(x16)

PARAFUSO CABEÇA CHATA 3,0x14

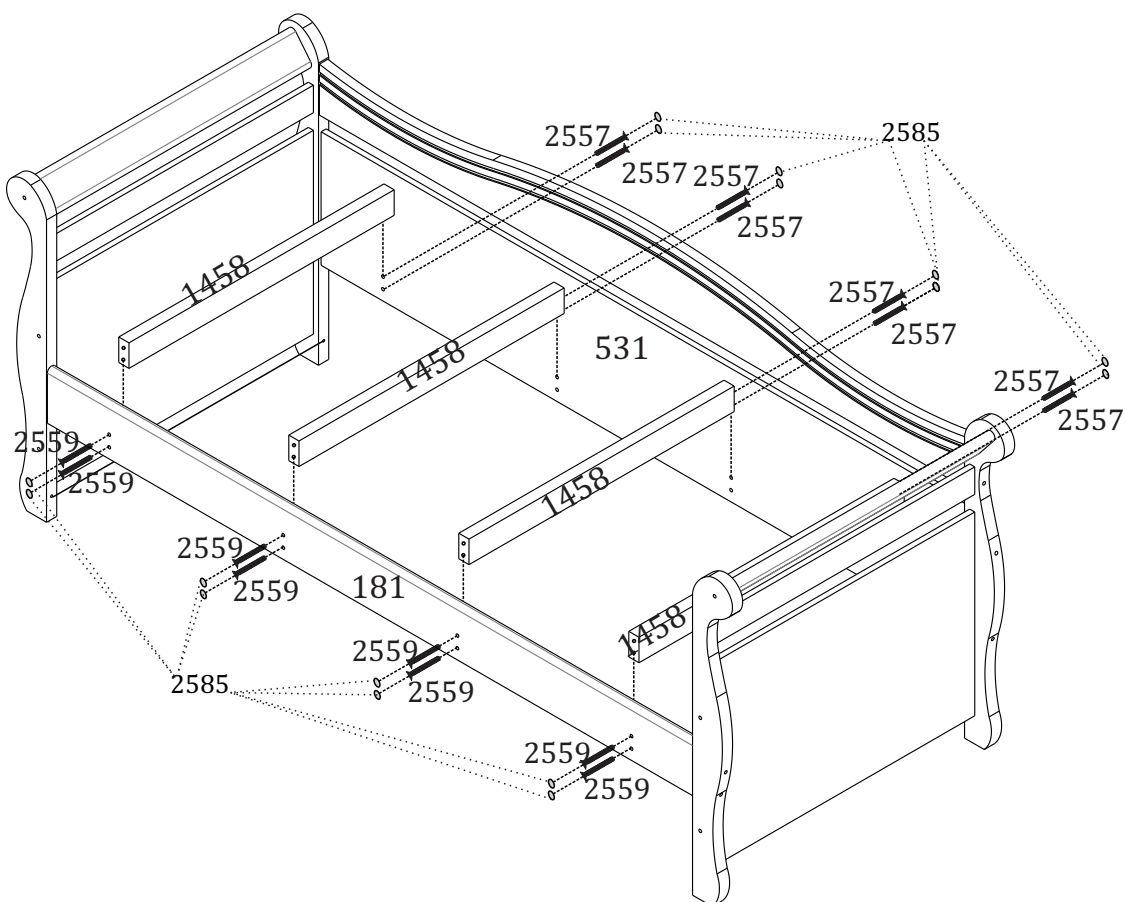
- 2** Utilize o Parafuso (2552), para fixar o Encosto (531) nos pés em seguida, com o Parafuso (2559) e a Cavilha (2473) fixe a Travessa grande (1385).



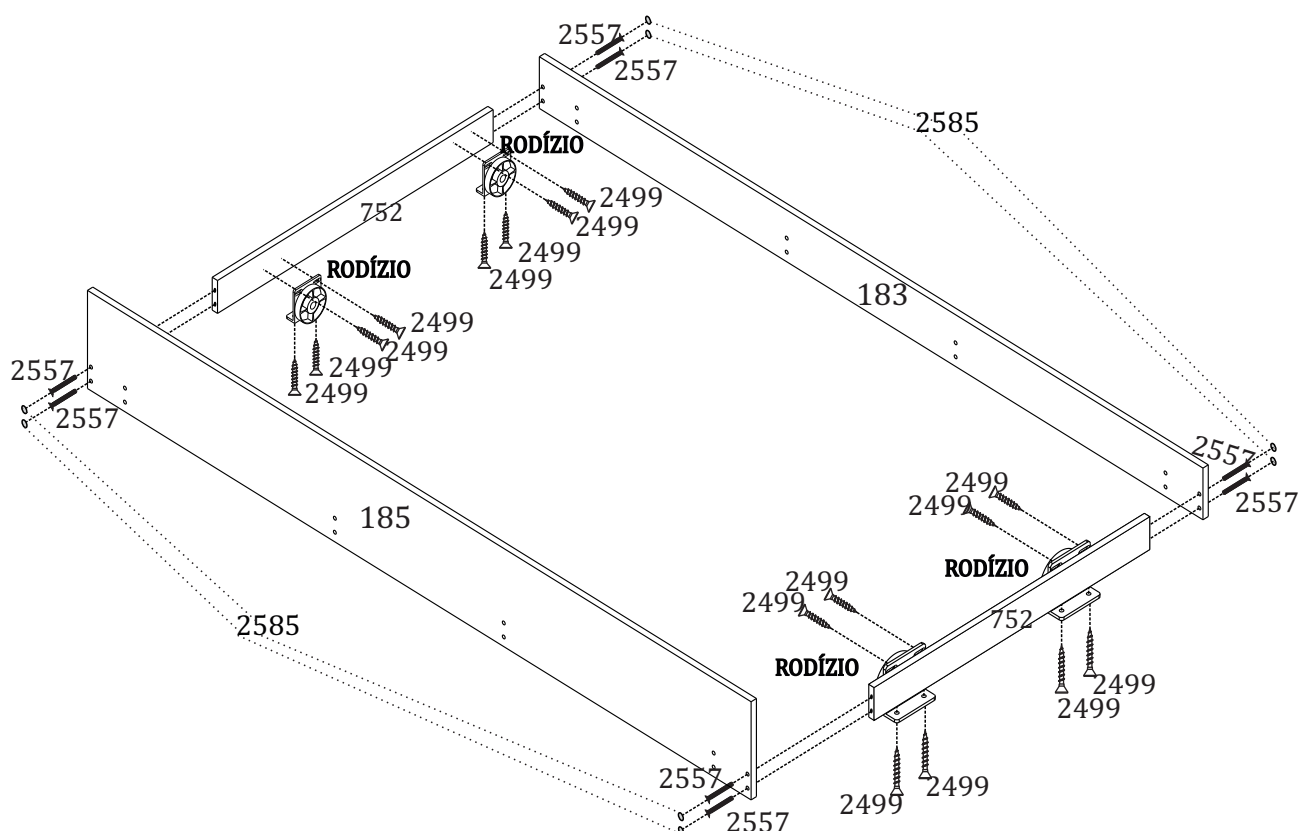
- 3** Com o Parafuso (8456) fixe a Barra (181) nos pés com a Porca Elíptica (3269).



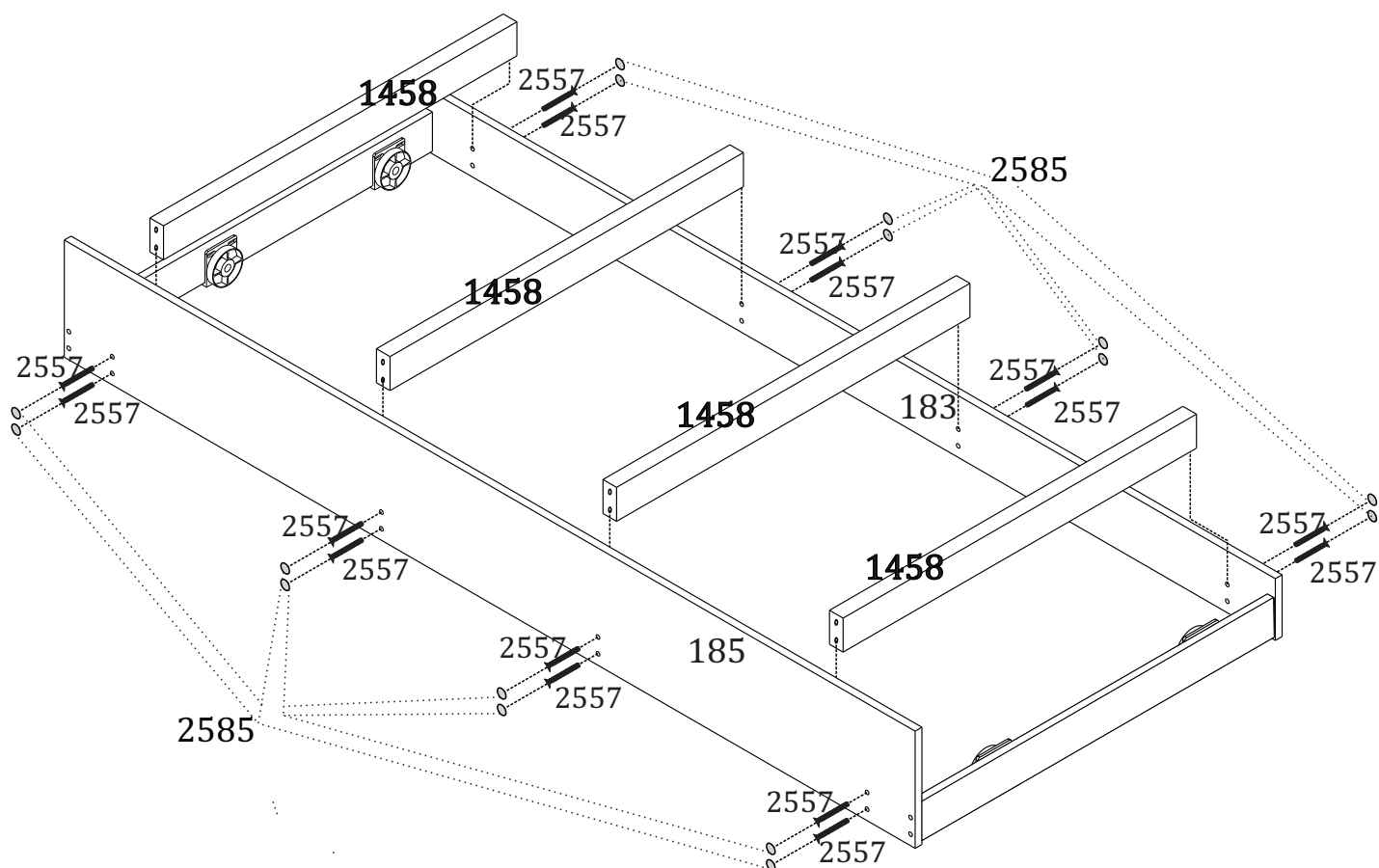
- 4** Com o Parafuso (2559), fixe os Travessões (1458) na Barra (181) e com o Parafuso (2557) fixe os Travessões (1458) ao Encosto (531).



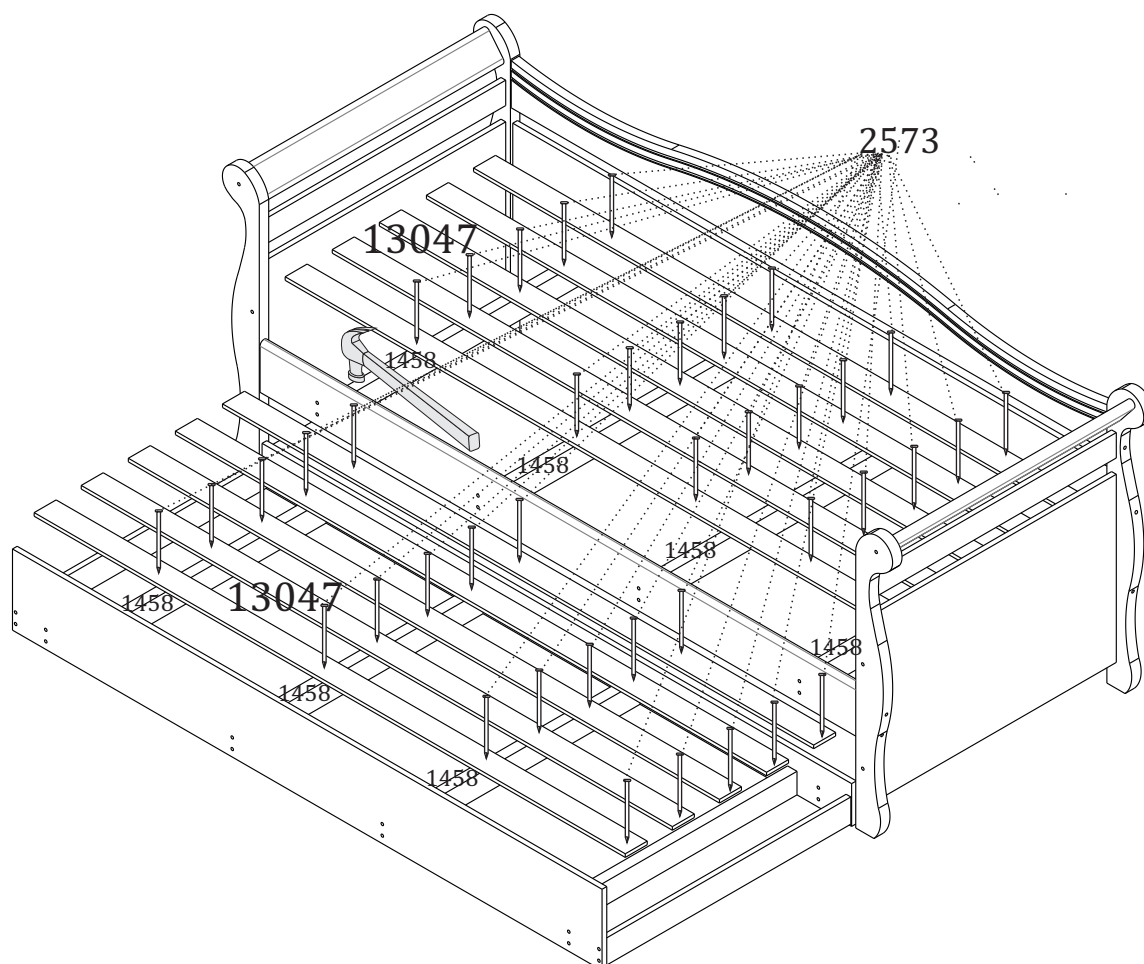
- 5** Com o Parafuso (2557) fixe as Barras (183/185) na Peseirinha (752). Em seguida, com o Parafuso (2499) fixe os Rodízios na Peiseirinha (752).



- 6** Com o Parafuso (2557) fixe os travessões (1458) nas Barras (183/185).



- 7** Com os Pregos (2573) fixe as ripas (13047) aos travessões (1458).



8 Sua Bicama Cristal, está montada para o uso.

