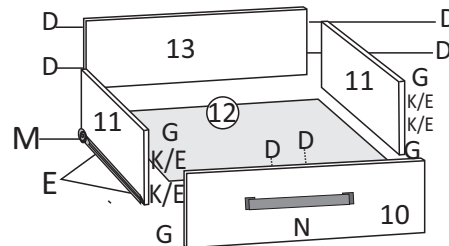




IDENTIFICAÇÃO DAS PEÇAS / PENTEADEIRA

Nº DA PEÇA	QTD USO	MEDIDA PEÇA	DESCRIÇÃO NA PEÇA	MATERIAL UTILIZADO
01	01	1200X410	TAMPO	MDP15 MM
02	01	800X380	LATERAL ESQUERDA	MDP15 MM
03	01	604X410	REFORÇO DA MESA	MDP15 MM
04	01	800X380	DIVISÓRIA	MDP15 MM
05	01	800X380	LATERAL DIREITA	MDP15 MM
06	01	530X380	BASE	MDP15 MM
07	01	530X90	RODAPÉ FRONTAL	MDF12 MM
08	02	530X300	PRATELEIRAS	MDP15 MM
09	02	705X270	PORTAS	MDP15 MM
10	01	610X120	FRENTE DE GAVETA	MDP15 MM
11	02	300X95	LATERAL DE GAVETA	MDP12 MM
12	01	578X306	FUNDO DE GAVETA	HDF 03 MM
13	01	555X80	CONTRA FUNDO	MDP12 MM
14	02	720X275	FUNDO TRASEIRO	HDF 03 MM

Detalhe Gaveta



PATRIMAR MÓVEIS

fone/fax: 17 3283-9200

Rua Laudicério Mendes de Oliveira, 595
Distrito Industrial Brasil 500 - CEP 15155-000 - Jaci - SP
e-mail: patrimar@patrimarmoveis.com.br

Obrigatório a montagem do produto por profissionais qualificados como montador, se assim não se proceder, o consumidor perde a garantia do mesmo

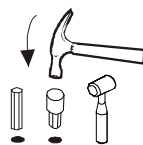
ATENÇÃO - LIMPEZA E CONSERVAÇÃO

A limpeza do móvel deve ser efetuada somente com pano macio e seco
Não utilizar produtos abrasivos ou similares, tais como:
Cera - Álcool - Detergentes - Tinner - Lustra-Móveis - Etc...
Para solicitar peças use o código da peça e a referência do produto.

NECESSÁRIO PARA A MONTAGEM DO MÓVEL



UTILIZE SOMENTE FERRAMENTA CORRESPONDENTE (FENDA OU PHILIPS) PARA INSTALAÇÃO DE PARAFUSOS

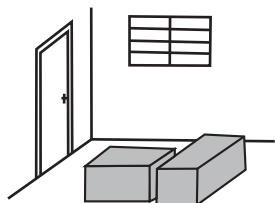


UTILIZE MARTELO/DE BORRACHA PARA COLOCAÇÃO DE CAVILHAS




UM MONTADOR QUALIFICADO.


Abra a caixa no local de Montagem.



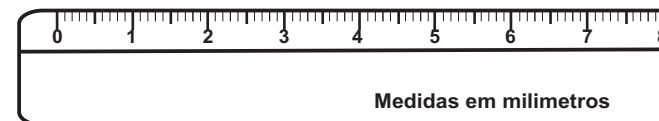
Utilize o papelão como proteção. Disponha as peças de modo prático.



1200 mm

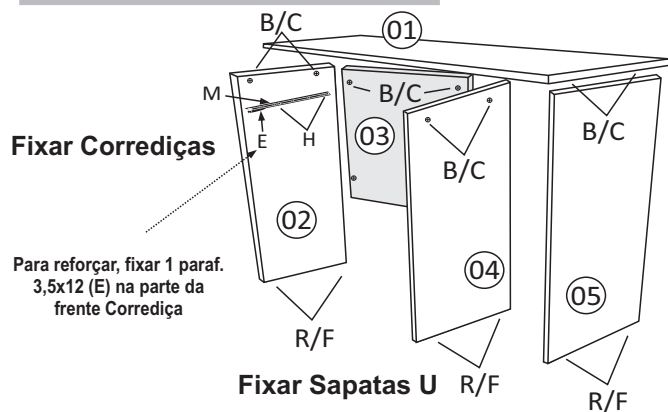


Mesa de Computador Space

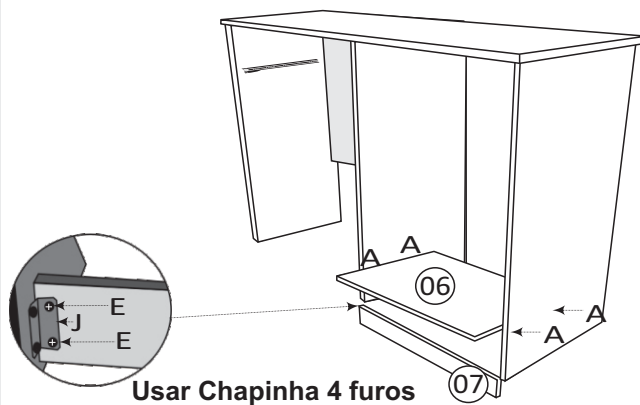


Medidas em milímetros

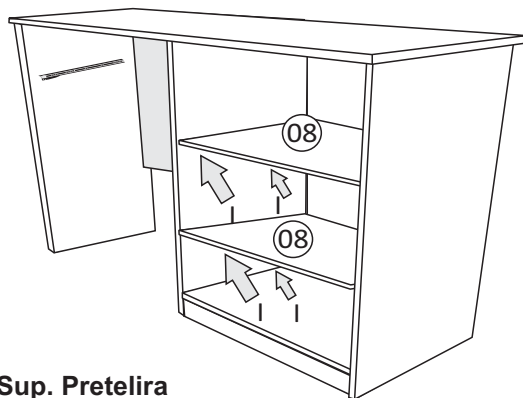
1.º Passo



2.º Passo

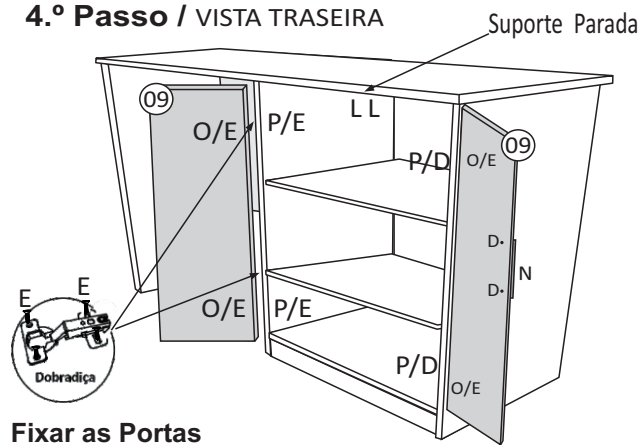


3.º Passo / VISTA TRASEIRA

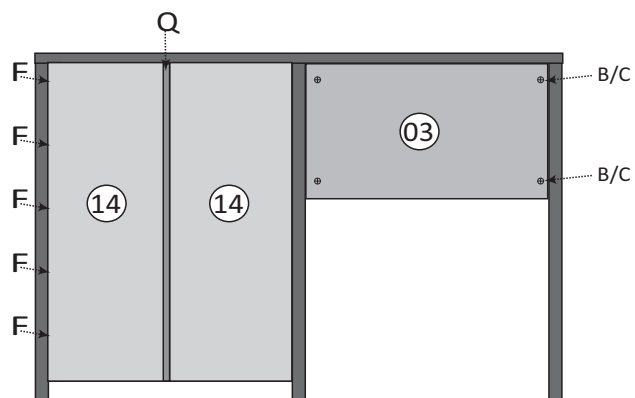


Colocar Sup. Pretelira

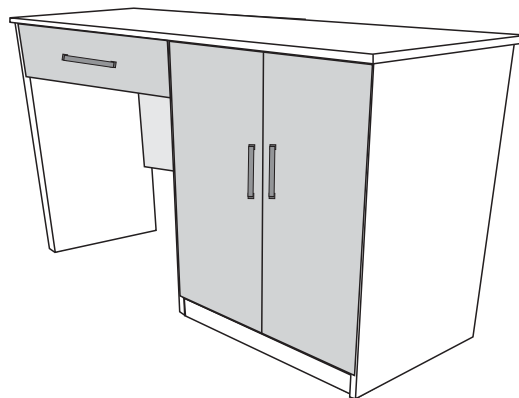
4.º Passo / VISTA TRASEIRA



5.º Passo / VISTA TRASEIRA



6.º Passo / MÓVEL PRONTO



Acessórios

A	Qtd	Imagem	Descrição
A	04		Parafuso 5,0x50 chato
B	10		Giro fix
C	10		Castanhas
D	10		Parafuso 3,5x30 frange
E	38		Parafuso 3,5x12 CHATO
F	30		10x10
G	04		Cavilha 06x30
H	04		Parafuso 6x8
I	08		Suporte Prateleira 6x8
J	02		Cantoneira Rodapé
K	04		Cantoneira
L	02		Suporte Parada 7,0x12
M	01		Corrediças
N	03		Puxador
O	04		Dobradiças
P	04		Calço
Q	01		Perfil H 694mm
R	06		Sapata U 15x15