

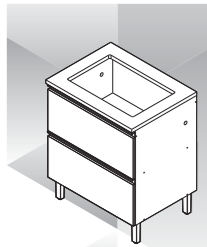
1000007195 - 23/09/16

LINHA BELÍSSIMA PLUS

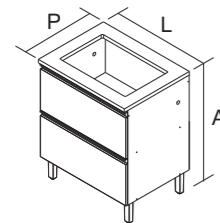
IGH2-70 COOKTOP 4B

Gabinete 2 Portas horizontais

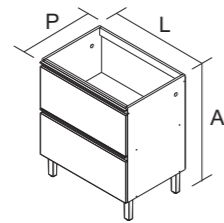
Cozinhas
Itatiaia



Nº	CÓDIGO CODE CÓDIGO	DESCRIÇÃO DESCRIPTION DESCRIPCIÓN	ACABAMENTO FINISH TERMINACIÓN	QUANTIDADE QUANTITY CANTIDAD		Dimensão Dimension/Dimension		
						COMP	LARG	ESP
1	310001650	LATERAL DIR IGH2 COOK BEL PLUS SAW-FF	FF SAARA WOOD	1	PC	670	500	15
1	310001906	LATERAL DIR IGH2 COOK BEL PLUS BRA-FF	FF BRANCO	1	PC	670	500	15
2	310001651	LATERAL ESQ IGH2 COOK BEL PLUS SAW-FF	FF SAARA WOOD	1	PC	670	500	15
2	310001907	LATERAL ESQ IGH2 COOK BEL PLUS BRA-FF	FF BRANCO	1	PC	670	500	15
3	310001642	BASE IGH2-70 BEL PLUS SAW-FF	FF SAARA WOOD	2	PC	669	500	15
3	310001899	BASE IGH2-70 BEL PLUS BRA-FF	FF BRANCO	2	PC	669	500	15
4	310006195	REGUA SUP IG2-70 ELEGANCE SAW-FF	FF SAARA WOOD	2	PC	669	53	15
4	3100001270	REGUA SUP IG2-70 ELEGANCE BRA-FF	FF BRANCO	2	PC	669	53	15
5	310001467	TAMPO RETO IG2-70 COOKTOP 4B BEL GR	AGLOM +LAMIN. GRAN. SLATE	1	PC	701	515	25
6	3100006405	COSTA 695X340 SAW-HDF	HDF SAARA WOOD	1	PC	695	340	3
6	3100006297	COSTA 695X340 BRA-HDF	HDF BRANCO	1	PC	695	340	3
7	310001643	PORTA H 697X291BEL PLUS SAWCT ETQS	FF SAARA WOOD CETIN	1	PC	697	291	15
7	310001902	PORTA H 697X291BEL PLUS BRACT ETQS	FF BRANCO CETIN	1	PC	697	291	15
8	310001437	PORTA H 697X291BEL PLUS SAWCT	FF SAARA WOOD CETIN	1	PC	697	291	15
8	310001757	PORTA H 697X291BEL PLUS BRACT-FF	FF BRANCO CETIN	1	PC	697	291	15



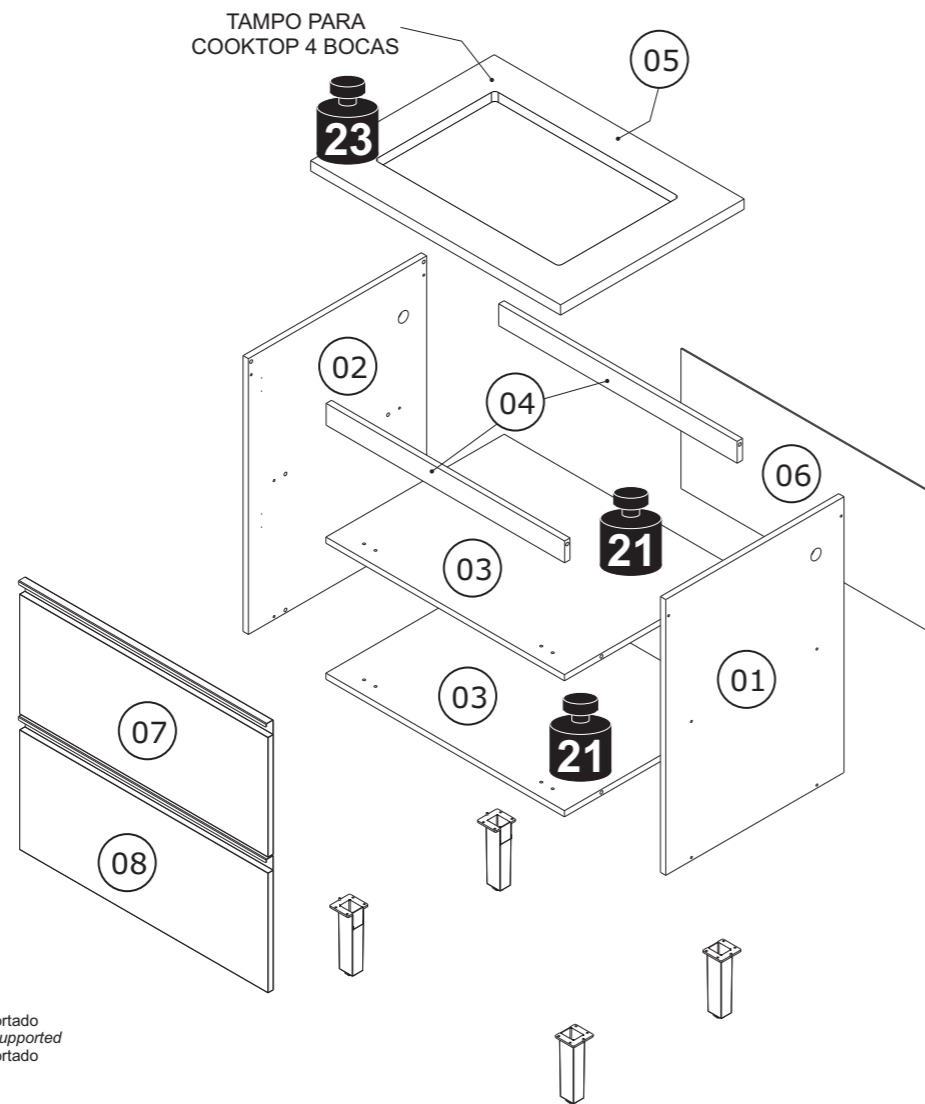
IGH2-70 COOKTOP 4B
PRODUTO MONTADO:
A: 856 L: 701 P: 530 MM



IGH2-70 COOKTOP 4B ST
PRODUTO MONTADO:
A: 830 L: 699 P: 519 MM



PUXADOR HANDLE TIRADOR



KG Peso máximo suportado
Maximum weight supported
Peso máximo soportado

A1 - 1000000216 - 4,8 X 45 MM 	F38 - 1000001207 - 35MM
F5 - 1000001266 - 51 X 38 X 22 MM 	F150 - 3000004558 - 165 X 57 X 54MM
F6 - 1000001327 - SAW 81X23X6MM 1000001267 - BRA 	M1 - 1000001179 - 3,5 X 40 MM
F7 - 1000001325 - SAW- 12 MM 1000001279 - BRA 	M6 - 1000001180 - 4,0 X 14 MM
F8 - 1000000262 - 8 MM 	M4 - 1000001183 - 28MM
F9 - 1000001257 - 8 MM 	M13 - 1000000500 - 8 X 30 MM
F10 - 1000001086 - 10G 	M15 - 1000001177 - 10 X 10
F12 - 1000001258 	M16 - 1000007122 - 17MM
F36 - 1000000328 - 60N 	M19 - 1000000234 - 3,5x12 MM CF
F127 - 695 MM 3000004493 - SAW 3000001727 - BRA 	F37 - 1000001194 - 35MM
F139 - 1000003477 - SAW 24 MM 1000003475 - BRA 	

TERMO DE GARANTIA

PARABÉNS!
Você acaba de comprar um produto que é referência de qualidade, durabilidade e beleza em todo o Brasil. Isso porque a Itatiaia faz de tudo para oferecer a você as melhores cozinhas de madeira do mercado.

DISPOSIÇÕES E PRAZOS DE GARANTIA
A Itatiaia Móveis S/A estipula que o produto especificado, fica garantido pelo prazo de 6 (seis) meses, contados a partir da entrega efetivado produto. Este prazo é compreendido como sendo: 3 (três) meses como garantia legal e 3 (três) meses como garantia contratual.

Constatao o eventual defeito de fabricação, o consumidor deverá entrar em contato com a loja onde adquiriu o produto.
No prazo de garantia, as partes eventualmente defeituosas serão substituídas gratuitamente, por outra da mesma linha e modelo, assim como a mão-de-obra aplicada.

O projeto, instalação e a montagem na residência do consumidor não é de responsabilidade da Itatiaia. A montagem deve seguir corretamente as instruções que se encontram dentro da embalagem de cada módulo.

Esta garantia é válida em todo o território brasileiro, inclusive em toda e qualquer região litorânea.
A Itatiaia se reserva o direito de efetuar modificações de caráter técnico em seus produtos, sem aviso prévio.

EXCLUSÃO DA GARANTIA
O presente termo exclui de sua garantia:
- danos causados em consequência de acidentes, mau uso, manuseio ou deslocamento incorreto dos produtos;
- danos causados por montagem inadequada;
- danos em decorrência de agentes externos (inundações, incêndios, etc);
- danos causados pela utilização de produtos de limpeza não recomendados no manual de instrução do produto;
- despesas de transporte, frete ou seguro;
- defeitos oriundos da utilização do produto em ambientes sujeitos a gases corrosivos, umidade excessiva ou em locais de altas/baixas temperaturas, poeira ou acidez.

A Itatiaia não se responsabiliza por incorreta instalação de cubas, pias, mármore, granitos ou similares. Também não será responsável pelas instalações elétricas, hidráulicas e de gás, bem como pelos danos que estes possam vir a causar ao produto.
A fixação dos armários de forma segura e garantida depende da qualidade da parede na qual os mesmos serão instalados. A Itatiaia não se responsabiliza por danos causados por instalação dos armários em paredes inadequadas.

CUIDE BEM DO SEU ARMÁRIO

Dicas de limpeza e conservação:

- Para limpar corretamente seus armários de madeira, use sempre um pano liso e **levemente** umedecido com água;
- Não se esqueça de enxugar o seu armário! Ele não deve permanecer úmido, pois a água pode prejudicar o acabamento ou causar mofo na madeira;
- Não se recomenda o uso de produtos à base de amoníaco.
- Não utilize esponja de aço ou qualquer material que possa arranhar a superfície dos armários durante a limpeza.
- Não utilize plásticos ou papéis coloridos para forrar os armários.
- Deve-se evitar guardar sal, cebola, catchup, mostarda e outras substâncias ácidas sem as devidas embalagens de proteção.
- Evite arrastar objetos em cima dos armários. Eles podem riscar e prejudicar o acabamento de seu móvel de cozinha;
- O material dos seus móveis tem um tratamento contra fungos e cupins, mesmo assim, em ambientes infestados recomenda-se a detetização antes de instalar a sua cozinha;
- Para os armários com pia, é importante tomar cuidado ao redor dela, evitando-se o contato direto com água nas demais partes do produto. A área exposta a umidade pode influenciar na durabilidade dos seus móveis;
- Tente evitar a exposição direta ao sol. Sugere-se utilização de cortinas para proteger seus móveis de cozinha;
- Produtos adquiridos fora do Brasil com defeitos de fabricação do produto, favor entrar em contato com a loja onde adquiriu sua Cozinha Itatiaia.

TAKING GOOD CARE OF YOUR CABINET

Cleaning and caring instructions:

- Wipe the wood cabinet down with a moist cloth to properly clean the cabinet.
- Do not forget to dry your cabinetry out! Humidity can damage the finish or create mould.
- Chemical products are not recommended;
- Never clean the cabinet with scouring powders, steel scrubber pads or any other product which can scratch its surface.
- Cabinet surfaces should not be covered with colored plastic or paper sheets.
- Acid substances like salt, onion, ketchup and mustard must remain properly stored in sealed containers.
- Avoid dragging objects on top of the cabinet. They might scratch the finishing.
- Wood cabinets are made of mould and termites resistant materials, however, it is recommended to use termiticides in infested places before installing the cabinets.
- Avoid the direct contact of water with other surfaces than the sink, as the humidity can affect the durability of the cabinets.
- Avoid cabinets exposure to direct Sun light. Drapers suggested.
- For technical assistance outside Brazil, please, contact the store where you purchased your Itatiaia kitchen.

CUIDE BIEN DE SU APARADOR

Indicaciones de limpieza y conservación

- Para limpiar correctamente su aparador de madera, siempre use un paño húmedo.
- No se olvide de secar su aparador! No debe permanecer húmedo, pues el agua puede perjudicar el acabado o causar moho en la madera.
- No es recomendable utilizar productos con amoníaco.
- No utilizar esponjas de acero o cualquier material que dañe la superficie de los aparadores.
- No utilizar plásticos o papeles coloridos para forrar los armarios.
- Debe evitarse guardar sal, cebolla, ketchup, mostaza o cualquier producto ácido sin el embalaje de protección.
- Evite arrastrar objetos encima de los aparadores. Ellos pueden riscar o dañar el acabado de su mueble de cocina.
- El material de los muebles tiene un tratamiento contra los hongos y las polillas, aun así, en ambientes infectados, se recomienda desinfectar antes de instalar su cocina.
- Para los armarios con lavaplatos, es importante tomar cuidado alrededor de ella, evitando el contacto directo con el agua en las demás partes del producto. El área expuesta a la humedad puede influir en la durabilidad de sus muebles.
- Evite la exposición directa al sol. Se sugiere la utilización de cortinas para proteger sus muebles de cocina.
- Los productos adquiridos fuera de Brasil con defectos de fabricación de productos, favor póngase en contacto con la tienda donde compró su Cucina Itatiaia.

Linha de Interesse Geral do Consumidor

Ligação gratuita de qualquer ponto do país

0800 032 6111

Fazenda São Roque 1, s/nº. Bairro Córrego da Onça. Sooretama - ES. CEP: 29927-000

www.cozinhasitatieia.com.br

Sugestão da quantidade de pessoas necessárias para montagem e fixação do produto na parede.

Tip of the number of people required for product assembly and wall mounting.

Consejo de la cantidad de personas necesarias para el montaje de productos y montaje de la pared.

1 Montagem
Mounting
Montaje

1 Fixação
Fixation
Fijación

01 **Importante: Passar cola nas cavilhas**
Mandatory to glue the dowels
Importante: Pasar cola en los tarugos

02

03 **ATENÇÃO: ENCAIXE O PINO PARA POSICIONAR OS PÉS**
WATCH FOR THE PILOT HOLE BEFORE SCREWING THE LEGS
ATENCIÓN: FIJE LOS PINES PARA POSICIONAR LAS PATAS

ATENÇÃO: A ABA DO PÉ DEVE APOIAR NA LATERAL
BEWARE: LEG EDGE MUST LEAN ON SIDE PANEL
ATENCIÓN: EL BORDE DE LA PATA DEBE APOYAR EN EL COSTADO

04

05 **IMPORTANTE: NECESSÁRIO FIXAÇÃO NA PAREDE**
IMPORTANT: CABINET MUST BE ATTACHED TO THE WALL
IMPORTANTE: ES NECESARIO FIJAR EN LA PARED

8mm / 5/16"

06

07

08

PORTA MÉDIA
MEDIUM SIZE DOOR
PUERTA MEDIANA
(697 X 291 X 15 mm)

09

10

11

MODELO 1 / PART 1 / MODELO 1

MODELO 2 / PART 2 / MODELO 2

12

FURO PARA PASSAGEM DA MANGUEIRA DE GÁS
HOLE FOR GAS HOSE
HUECO PARA EL PASAJE DE LA MANGUERA DEL GAS

RECOMENDAÇÃO IMPORTANTE:

Por motivo de segurança não utilize o botijão de gás dentro do armário.

WARNING:

For safety reasons do not place the propane tank within the cabinet.

Recomendación importante:

Por motivo de seguridad no utilice el botellón de gas dentro del armario.

