

1000007198 - 23/09/16

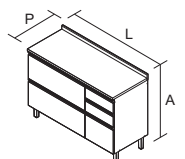
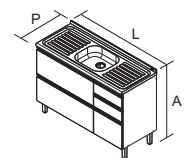
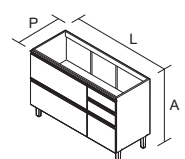
LINHA BELÍSSIMA PLUS
IGG3H2-120

Gabinete c/3 gavetas e 2 Portas horizontais

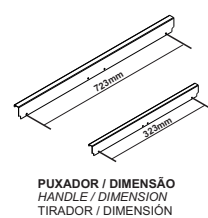
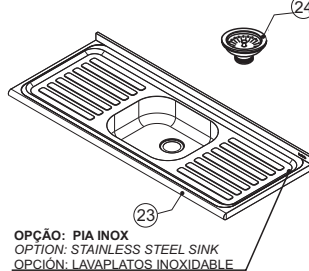
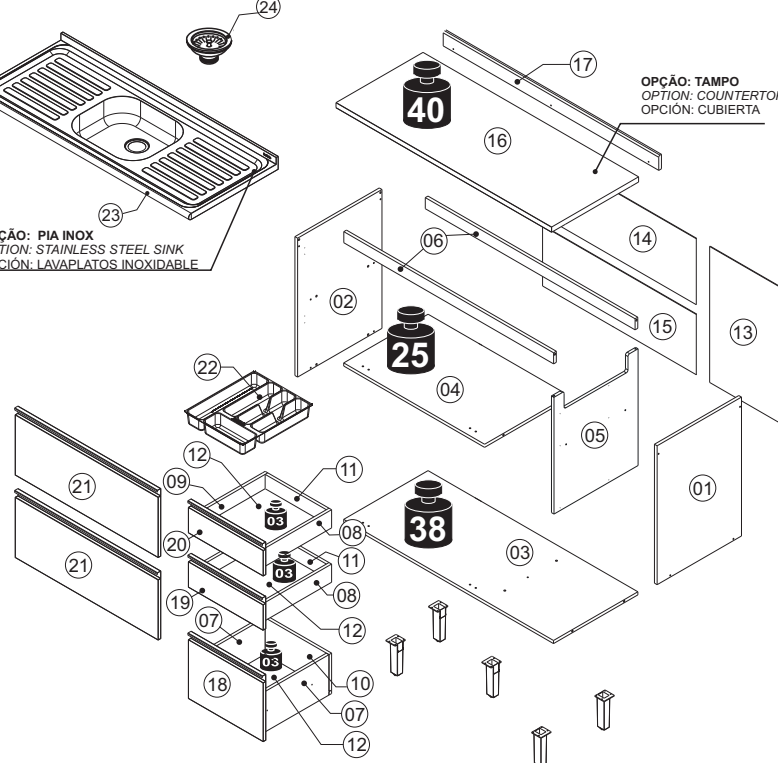
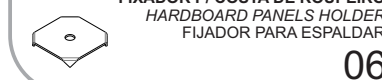
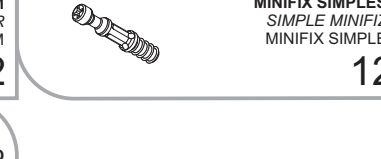

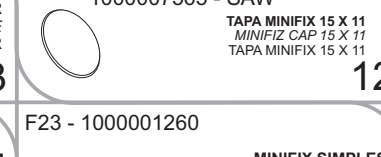
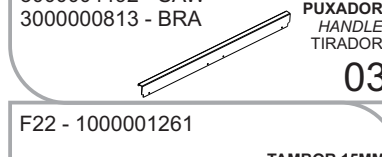
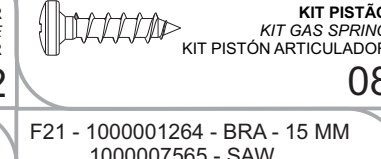
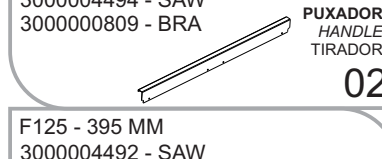
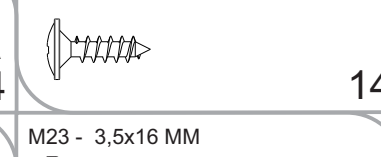
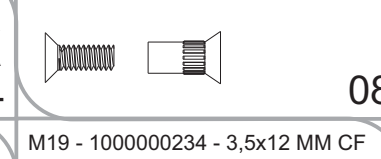
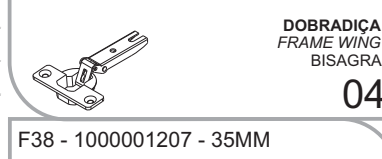
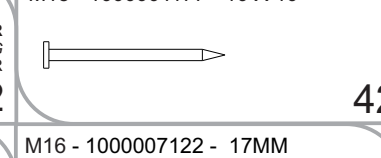
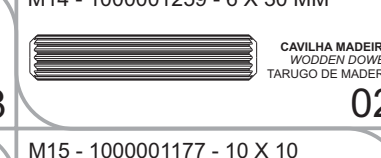
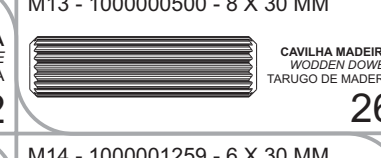
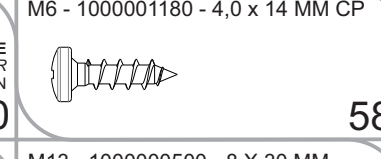
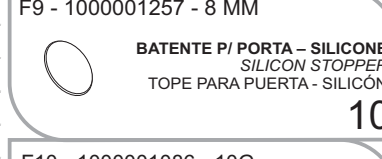
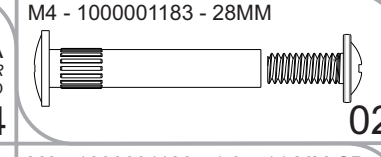
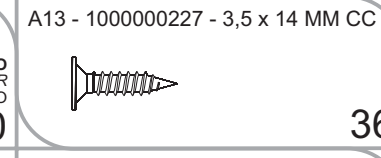
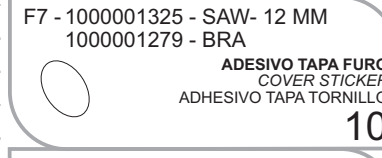
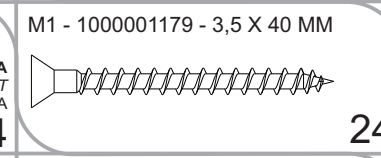
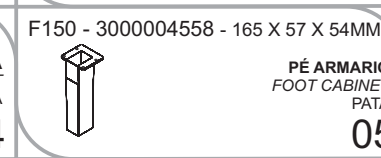
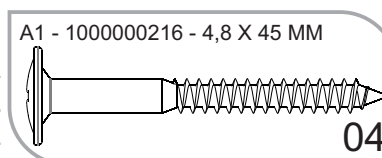
Cozinhas

Itatiaia

Nº	CÓDIGO CODE CÓDIGO	DESCRIÇÃO DESCRIPTION DESCRIPCIÓN	ACABAMENTO FINISH TERMINACIÓN	QUANTIDADE QUANTITY CANTIDAD	PC	Dimensão Dimension/Dimensión		
						COMP	LARG	ESP
1	3100011538	LATERAL DIR IGG3 BEL PLUS SAW-FF	FF SAARA WOOD	1	PC	670	500	15
1	3100011822	LATERAL DIR IGG3 BEL PLUS BRA-FF	FF BRANCO	1	PC	670	500	15
2	3100011541	LATERAL ESQ IGH2 BEL PLUS SAW-FF	FF SAARA WOOD	1	PC	670	500	15
2	3100011825	LATERAL ESQ IGH2 BEL PLUS BRA-FF	FF BRANCO	1	PC	670	500	15
3	3100011554	BASE IGG3H2-120 ART BEL PLUS SAW-FF	FF SAARA WOOD	1	PC	169	500	15
3	3100011829	BASE IGG3H2-120 ART BEL PLUS BRA-FF	FF BRANCO	1	PC	169	500	15
4	3100011545	PRAT IGG3H2-120ART BEL PLUS SAW-FF	FF SAARA WOOD	1	PC	785	500	15
4	3100011832	PRAT IGG3H2-120ART BEL PLUS BRA-FF	FF BRANCO	1	PC	785	500	15
5	3100012921	DIVISAO IGG4H1-120 ART BEL PLUS SAW-FF	FF SAARA WOOD	1	PC	601	500	15
5	3100012937	DIVISAO IGG4H1-120 ART BEL PLUS BRA-FF	FF BRANCO	1	PC	601	500	15
6	3100006224	REGUA SUP IG3-120 ELEGANCE SAW-FF	FF SAARA WOOD	2	PC	1169	53	15
6	3100001370	REGUA SUP IG3-120 ELEGANCE BRA-FF	FF BRANCO	2	PC	1169	53	15
7	3100011549	LATERAL GAV 385X150 SAW-FF	FF SAARA WOOD	2	PC	385	150	15
7	3100011842	LATERAL GAV 385X150 BRA-FF	FF BRANCO	2	PC	385	150	15
8	3100012301	LATERAL DIR GAV 400X90 SAW-FF	FF SAARA WOOD	2	PC	400	90	15
8	3100012230	LATERAL DIR GAV 400X90 BRA-FF	FF BRANCO	2	PC	400	90	15
9	3100012302	LATERAL ESQ GAV 400X90 SAW-FF	FF SAARA WOOD	2	PC	400	90	15
9	3100012231	LATERAL ESQ GAV 400X90 BRA-FF	FF BRANCO	2	PC	400	90	15
10	3100011550	TRASEIRO GAV 349X150 SAW-FF	FF SAARA WOOD	1	PC	349	150	15
10	3100011845	TRASEIRO GAV 349X150 BRA-FF	FF BRANCO	1	PC	349	150	15
11	3100012300	TRASEIRO GAV 319 X 90 SAW-FF	FF SAARA WOOD	2	PC	319	90	15
11	3100012233	TRASEIRO GAV 319 X 90 BRA-FF	FF BRANCO	2	PC	319	90	15
12	3100011987	FUNDO GAV 400X334 SAW-HDF	HDF SAARA WOOD	3	PC	400	334	3
12	3100011565	FUNDO GAV 400X334 BRA-HDF	FF BRANCO	3	PC	400	334	3
13	3100011564	COSTA 390X640 SAW-HDF	HDF SAARA WOOD	1	PC	640	390	3
13	3100009319	COSTA 390X640 BRA-HDF	HDF BRANCO	1	PC	390	640	3
14	3100011562	COSTA 805X300 SAW-HDF	HDF SAARA WOOD	1	PC	300	805	3
14	3100009321	COSTA 805X300 BRA-HDF	HDF BRANCO	1	PC	805	300	3
15	3100011560	COSTA 805X340 SAW-HDF	HDF SAARA WOOD	1	PC	340	805	3
15	3100009323	COSTA 805X340 BRA-HDF	HDF BRANCO	1	PC	805	340	3
16	3100011455	TAMPO RETO IG3-120 BEL PL GRA SL	AGLOM + LAMIN. GRAN. SLATE	1	PC	1201	515	25
17	3100005887	REGUA/ROD 120 MAD GRA SLT	AGLOM + LAMIN. GRAN. SLATE	1	PC	1201	70	15
18	3100011559	FRENTE GAV 397 X 291 BEL PLUS SAWCT-FF	FF SAARA WOOD CETIN	1	PC	397	291	15
18	3100011836	FRENTE GAV 397 X 291 BEL PLUS BRACCT-FF	FF BRANCO CETIN	1	PC	397	291	15
19	3100011557	FRENTE GAV 397 X 126 BEL PLUS SAWCT-FF	FF SAARA WOOD CETIN	1	PC	397	126	15
19	3100011839	FRENTE GAV 397 X 126 BEL PLUS BRACCT-FF	FF BRANCO CETIN	1	PC	397	126	15
20	3100011558	FRENTE GAV 397X126 BEL PLUS SAWCT ETQS	FF SAARA WOOD CETIN	1	PC	397	126	15
20	3100011852	FRENTE GAV 397X126 BEL PLUS BRACCT ETQS	FF BRANCO CETIN	1	PC	397	126	15
21	3100011573	PORTA H 797 X 291 BEL PLUS SAWCT-FF	FF SAARA WOOD CETIN	1	PC	797	291	15
21	3100011835	PORTA H 797 X 291 BEL PLUS BRACCT-FF	FF BRANCO CETIN	1	PC	797	291	15
22	1000006001	DIVISOR GAV. 40 385 X 320 X 60MM ACO/MAD	PP BRANCO	1	PC	385	320	60
23	1000007564	PIA INOX 1202X530MM FRT ARR 10.0103370	INOX	1	UN	1202	530	164
24	1000000272	VALVULA AMERICANA P/PIA INOX	INOX	1	UN	91		53

IGG3H2-120
PRODUTO MONTADO:
A: 900 L: 1201 P: 530 MMIGG3H2-120 PIA
PRODUTO MONTADO:
A: 897 L: 1201 P: 530 MMIGG3H2-120ART ST
PRODUTO MONTADO:
A: 830 L: 1199 P: 519 MM

Peso máximo suportado
 Maximum weight supported
 Peso máximo suportado

PUXADOR / DIMENSÃO
HANDLE / DIMENSION
TIRADOR / DIMENSIONOPÇÃO: PIA INOX
OPTION: STAINLESS STEEL SINK
OPCIÓN: LAVAPLATOS INOXIDABLEOPÇÃO: TAMPO
OPTION: COUNTERTOP
OPCIÓN: CUBIERTA

TERMO DE GARANTIA

PARABÉNS!
Você acaba de comprar um produto que é referência de qualidade, durabilidade e beleza em todo o Brasil. Isso porque a Itatiaia faz de tudo para oferecer a você as melhores cozinhas de madeira do mercado.

DISPOSIÇÕES E PRAZOS DE GARANTIA
A Itatiaia Móveis S/A estipula que o produto especificado, fica garantido pelo prazo de 6 (seis) meses, contados a partir da entrega efetivado produto. Este prazo é compreendido como sendo: 3 (três) meses como garantia legal e 3 (três) meses como garantia contratual.

Constatado o eventual defeito de fabricação, o consumidor deverá entrar em contato com a loja onde adquiriu o produto.

No prazo de garantia, as partes eventualmente defeituosas serão substituídas gratuitamente, por outra da mesma linha e modelo, assim como a mão-de-obra aplicada.

O projeto, instalação e a montagem na residência do consumidor não é de responsabilidade da Itatiaia. A montagem deve seguir corretamente as instruções que se encontram dentro da embalagem de cada módulo.

Esta garantia é válida em todo o território brasileiro, inclusive em toda e qualquer região litorânea. A Itatiaia se reserva o direito de efetuar modificações de caráter técnico em seus produtos, sem aviso prévio.

EXCLUSÃO DA GARANTIA
O presente termo exclui de sua garantia:
- danos causados em consequência de acidentes, mau uso, manuseio ou deslocamento incorreto dos produtos;
- danos causados por montagem inadequada;
- danos em decorrência de agentes externos (inundações, incêndios, etc);
- danos causados pela utilização de produtos de limpeza não recomendados no manual de instrução do produto;
- despesas de transporte, frete ou seguro;
- defeitos oriundos da utilização do produto em ambientes sujeitos a gases corrosivos, umidade excessiva ou em locais de altas/baixas temperaturas, poeira ou acidez.

A Itatiaia não se responsabiliza por incorreta instalação de cubas, pias, mármore, granitos ou similares. Também não será responsável pelas instalações elétricas, hidráulicas e de gás, bem como pelos danos que estes possam vir a causar ao produto.
A fixação dos armários de forma segura e garantida depende da qualidade da parede na qual os mesmos serão instalados. A Itatiaia não se responsabiliza por danos causados por instalação dos armários em paredes inadequadas.

CUIDE BEM DO SEU ARMÁRIO

Dicas de limpeza e conservação:

- Para limpar corretamente seus armários de madeira, use sempre um pano liso e **levemente** umedecido com água;
- Não se esqueça de enxugar o seu armário! Ele não deve permanecer úmido, pois a água pode prejudicar o acabamento ou causar mofo na madeira;
- Não se recomenda o uso de produtos à base de amoníaco.
- Não utilize esponja de aço ou qualquer material que possa arranhar a superfície dos armários durante a limpeza.
- Não utilize plásticos ou papéis coloridos para forrar os armários.
- Deve-se evitar guardar sal, cebola, catchup, mostarda e outras substâncias ácidas sem as devidas embalagens de proteção.
- Evite arrastar objetos em cima dos armários. Eles podem riscar e prejudicar o acabamento de seu móvel de cozinha;
- O material dos seus móveis tem um tratamento contra fungos e cupins, mesmo assim, em ambientes infestados recomenda-se a dedetização antes de instalar a sua cozinha;
- Para os armários com pia, é importante tomar cuidado ao redor dela, evitando-se o contato direto com água nas demais partes do produto. A área exposta a umidade pode influenciar na durabilidade dos seus móveis;
- Tente evitar a exposição direta ao sol. Sugere-se utilização de cortinas para proteger seus móveis de cozinha;
- Produtos adquiridos fora do Brasil com defeitos de fabricação do produto, favor entrar em contato com a loja onde adquiriu sua Cozinha Itatiaia.

TAKING GOOD CARE OF YOUR CABINET

Cleaning and caring instructions:

- Wipe the wood cabinet down with a moist cloth to properly clean the cabinet.
- Do not forget to dry your cabinetry out! Humidity can damage the finish or create mould.
- Chemical products are not recommended;
- Never clean the cabinet with scouring powders, steel scrubber pads or any other product which can scratch its surface.
- Cabinet surfaces should not be covered with colored plastic or paper sheets.
- Acid substances like salt, onion, ketchup and mustard must remain properly stored in sealed containers.
- Avoid dragging objects on top of the cabinet. They might scratch the finishing.
- Wood cabinets are made of mould and termites resistant materials, however, it is recommended to use termiticides in infested places before installing the cabinets.
- Avoid the direct contact of water with other surfaces than the sink, as the humidity can affect the durability of the cabinets.
- Avoid cabinets exposure to direct Sun light. Drapers suggested.
- For technical assistance outside Brazil, please, contact the store where you purchased your Itatiaia kitchen.

CUIDE BIEN DE SU APARADOR

Indicaciones de limpieza y conservación

- Para limpiar correctamente su aparador de madera, siempre use un paño húmedo.
- No se olvide de secar su aparador! No debe permanecer húmedo, pues el agua puede perjudicar el acabado o causar moho en la madera.
- No es recomendable utilizar productos con amoníaco.
- No utilizar esponjas de acero o cualquier material que dañe la superficie de los aparadores.
- No utilizar plásticos o papeles coloridos para forrar los armarios.
- Debe evitarse guardar sal, cebolla, ketchup, mostaza o cualquier producto ácido sin el embalaje de protección.
- Evite arrastrar objetos encima de los aparadores. Ellos pueden riscar o dañar el acabado de su mueble de cocina.
- El material de los muebles tiene un tratamiento contra los hongos y las polillas, aun así, en ambientes infestados, se recomienda desinfectar antes de instalar su cocina.
- Para los armarios con lavaplatos, es importante tomar cuidado alrededor de ella, evitando el contacto directo con el agua en las demás partes del producto. El área expuesta a la humedad puede influir en la durabilidad de sus muebles.
- Evite la exposición directa al sol. Se sugiere la utilización de cortinas para proteger sus muebles de cocina.
- Los productos adquiridos fuera de Brasil con defectos de fabricación de productos, favor póngase en contacto con la tienda donde compró su Cocina Itatiaia.

Linha de Interesse Geral do Consumidor

Ligação gratuita de qualquer ponto do país

0800 032 6111

Fazenda São Roque 1, s/nº. Bairro Córrego da Onça. Sooretama - ES. CEP: 29927-000

www.cozinhasitaitaia.com.br

Sugestão da quantidade de pessoas necessárias para montagem e fixação do produto na parede.
Tip of the number of people required for product assembly and wall mounting.

Consejo de la cantidad de personas necesarias para el montaje de productos y montaje de la pared.

1 Montagem
 Mounting
 Montaje

1 Fixação
 Fixation
 Fijación

01 Importante: Passar cola nas cavilhas
Mandatory to glue the dowels
 Importante: Pasar cola en los tarugos

02

03 ATENÇÃO: ENCAIXE O PINO PARA POSICIONAR OS PÉS
WATCH FOR THE PILOT HOLE BEFORE SCREWING THE LEGS
 ATENCIÓN: FIJE LOS PINES PARA POSICIONAR LAS PATAS

ATENÇÃO: A ABA DO PÉ DEVE APOIAR NA LATERAL
BEWARE: LEG EDGE MUST LEAN ON SIDE PANEL
 ATENCIÓN: EL BORDE DE LA PATA DEBE APOYAR EN EL COSTADO

04

05 IMPORTANTE
 IMPORTANT
 IMPORTANTE

06

07 IMPORTANTE: NECESSÁRIO FIXAÇÃO NA PAREDE
IMPORTANT: CABINET MUST BE ATTACHED TO THE WALL
 IMPORTANTE: ES NECESARIO FIJAR EN LA PARED

08

09 OPÇÃO: TAMPO

09.1 OPÇÃO: PIA INOX

10

PORTA HORIZONTAL
 HORIZONTAL DOOR
 PUERTA HORIZONTAL
 (797 X 291 X 15 mm)

FRENTE DE GAVETA
 DRAWER FRONT
 FRENTE DE CAJÓN
 (126 X 397 X 15 mm)

FRENTE DE GAVETA
 DRAWER FRONT
 FRENTE DE CAJÓN
 (291 X 397 X 15 mm)

11

12

13

14

15

16

17

18

19

20

MODELO 1 / PART 1 / MODELO 1

MODELO 2 / PART 2 / MODELO 2

21