

1000006493 - 18/06/15

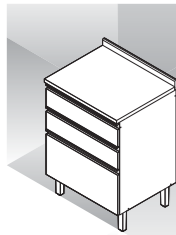
LINHA BELÍSSIMA

IGG3-60

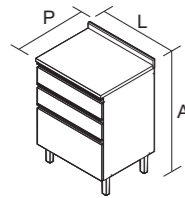
Gabinete 3 Gavetas

Cozinhas
Itatiaia

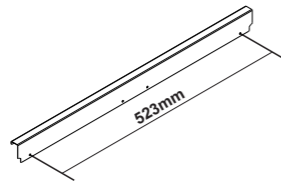
Cozinhas



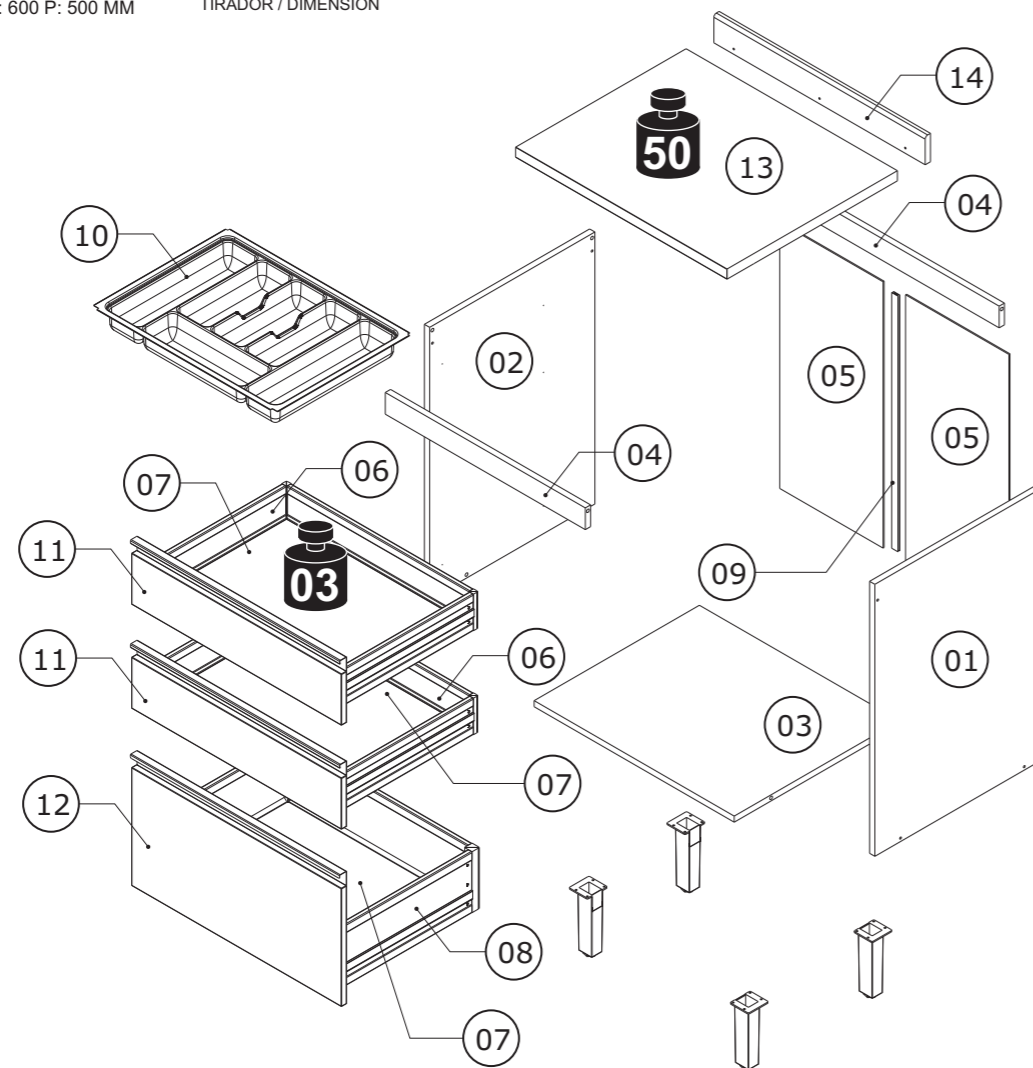
Nº	CÓDIGO CODE CÓDIGO	DESCRIÇÃO DESCRIPTION DESCRIPCIÓN	ACABAMENTO FINISH TERMINACIÓN	QUANTIDADE QUANTITY CANTIDAD		Dimensão Dimension/Dimension		
						COMP	LARG	ESP
1	310006168	LATERAL DIR IGG3 BEL SAW-FF	FF SAARA WOOD	1	PC	670	470	15
2	310006169	LATERAL ESQ IGG3 BEL SAW-FF	FF SAARA WOOD	1	PC	670	470	15
3	310006170	BASE IGG-60 BEL SAW-FF	FF SAARA WOOD	1	PC	569	470	15
4	310006171	REGUA SUP IGG-60 LINEA SAW-FF	FF SAARA WOOD	2	PC	569	53	15
5	310006172	COSTA 295X655 SAW-HDF	HDF SAARA WOOD	2	PC	295	655	3
6	100001302	KIT GAV PLASTICA TL BR 545X400X90 MM MAD	PVC BRANCO	2	UN	545	400	90
7	310002795	FUNDO GAV IG-60TL LINEA BRA-HDF	HDF SAARA WOOD	3	PC	527	402	3
8	100001301	KIT GAV PLASTICA TL BR 545X404X150MM MAD	PVC BRANCO	1	UN	545	404	150
9	100001241	PERFIL H PLASTICO 600 X 20 X 06 SAA WOOD	PS SAARA WOOD	1	UN	600	20	6
10	100001287	DIVISOR GAV.DT-70- 520 X 385 ACO/MAD	PP BRANCO	1	UN	520	385	60
11	310006173	FRENTE GAV 597 X 126 BELÍSSIMA SAWLC-FF	FF SAARA WOOD	2	UN	597	126	15
12	310006174	FRENTE GAV 597 X 291BELÍSSIMA SAWLC-FF	FF SAARA WOOD	1	UN	597	291	15
13	310006187	TAMPO RETO IG160 ACO STILO GRA SLT	AGLOM +LAMIN. GRAN. SLATE	1	PC	601	485	25
14	310006183	REGUA/ROD 60 MAD GRA SLT	AGLOM +LAM IN. GRAN. SLATE	1	PC	601	70	15



IGG3-60
PRODUTO MONTADO:
A: 900 L: 600 P: 500 MM



PUXADOR / DIMENSÃO
HANDLE / DIMENSION
TIRADOR / DIMENSIÓN



KG Peso máximo suportado
Maximum weight supported
Peso máximo soportado

A1 - 1000000216 - 4,8 X 45 MM 04	F150 - 3000004558 - 165 X 57 X 54MM PÉ ARMÁRIO FOOT CABINET PATA 04
A2 - 1000000208 - 4,0 x 30 MM CC 15	F155 - 1000004486 SUPOORTE TRIANGULAR PLASTIC DRAWER ADAPTER ADAPTADOR PLÁSTICO 03
A13 - 1000000227 - 3,5 x 14 MM CC 03	M1 - 1000001179 - 3,5 X 40 MM 08
F5 - 1000001266 - 51 X 38 X 22 MM CANTONEIRA METALICA METALIC 'L' BRACKET ESQUINERA METÁLICA 04	M2 - 1000001171- 3,5 X 12 MM CC 48
F6 - 1000001327 - 81X23X6MM SAW CAPA PLASTICA CANTONEIRA 'L' BRACKET CAPA PLÁSTICA PARA ESQUINERA 04	M3 - 1000001185- 4,0 X 14 MM 08
F7 - 1000001325 - 12 MM SAW ADESIVO TAPA FURO COVER STICKER ADHESIVO TAPA TORNILLO 08	M4 - 1000001183 - 28MM 02
F8 - 1000000262 - 8 MM BUCHA ANCHOR TARUGO PLÁSTICO 04	M6 - 1000001180 - 4,0 X 14 MM 16
F9 - 1000001257 - 8 MM BATENTE P/ PORTA - SILICONE SILICON STOPPER TOPE PARA PUERTA - SILICÓN 06	M9 - 1000001178 - 3,5 x 14 MM CF 12
F10 - 1000001086 - 10G COLA BRANCA WHITE GLUE COLA BLANCA 01	M13 - 1000000500 - 8 X 30 MM CAVILHA MADEIRA WOODEN DOWEL TARUGO DE MADEIRA 08
F12 - 1000001258 CANTONEIRA L DOIS FUROS 2-HOLES 'L' BRACKET ESQUINERA L CON DOS PERFORACIONES 04	M15 - 1000001177 - 10 X 10 25
F138 - 1000003510 - 400mm CORREDIÇA TELESÓPICA TELESCOPIC RUNNER RIEL TELESCÓPICA 03	M19 - 1000000234 - 3,5 X 12 CF 12
F126 - 3000004489 - SAW - 595MM PUXADOR HANDLE TIRADOR 03	M25 - 1000004487 - 3,0 x 16 MM CC 03

TERMO DE GARANTIA

PARABÉNS!
Você acaba de comprar um produto que é referência de qualidade, durabilidade e beleza em todo o Brasil. Isso porque a Itatiaia faz de tudo para oferecer a você as melhores cozinhas de madeira do mercado.

DISPOSIÇÕES E PRAZOS DE GARANTIA
A Itatiaia Móveis S/A estipula que o produto especificado, fica garantido pelo prazo de 6 (seis) meses, contados a partir da entrega efetivado produto. Este prazo é compreendido como sendo: 3 (três) meses como garantia legal e 3 (três) meses como garantia contratual.

Constatado o eventual defeito de fabricação, o consumidor deverá entrar em contato com a loja onde adquiriu o produto.
No prazo de garantia, as partes eventualmente defeituosas serão substituídas gratuitamente, por outra da mesma linha e modelo, assim como a mão-de-obra aplicada.

O projeto, instalação e a montagem na residência do consumidor não é de responsabilidade da Itatiaia. A montagem deve seguir corretamente as instruções que se encontram dentro da embalagem de cada módulo.

Esta garantia é válida em todo o território brasileiro, inclusive em toda e qualquer região litorânea.
A Itatiaia se reserva o direito de efetuar modificações de caráter técnico em seus produtos, sem aviso prévio.

EXCLUSÃO DA GARANTIA
O presente termo exclui de sua garantia:
- danos causados em consequência de acidentes, mau uso, manuseio ou deslocamento incorreto dos produtos;
- danos causados por montagem inadequada;
- danos em decorrência de agentes externos (inundações, incêndios, etc);
- danos causados pela utilização de produtos de limpeza não recomendados no manual de instrução do produto;
- despesas de transporte, frete ou seguro;
- defeitos oriundos da utilização do produto em ambientes sujeitos a gases corrosivos, umidade excessiva ou em locais de altas/baixas temperaturas, poeira ou acidez.

A Itatiaia não se responsabiliza por incorreta instalação de cubas, pias, mármore, granitos ou similares. Também não será responsável pelas instalações elétricas, hidráulicas e de gás, bem como pelos danos que estes possam vir a causar ao produto.
A fixação dos armários de forma segura e garantida depende da qualidade da parede na qual os mesmos serão instalados. A Itatiaia não se responsabiliza por danos causados por instalação dos armários em paredes inadequadas.

CUIDE BEM DO SEU ARMÁRIO

Dicas de limpeza e conservação:

- Para limpar corretamente seus armários de madeira, use sempre um pano liso e **levemente** umedecido com água;
- Não se esqueça de enxugar o seu armário! Ele não deve permanecer úmido, pois a água pode prejudicar o acabamento ou causar mofo na madeira;
- Não se recomenda o uso de produtos à base de amoníaco.
- Não utilize esponja de aço ou qualquer material que possa arranhar a superfície dos armários durante a limpeza.
- Não utilize plásticos ou papéis coloridos para forrar os armários.
- Deve-se evitar guardar sal, cebola, catchup, mostarda e outras substâncias ácidas sem as devidas embalagens de proteção.
- Evite arrastar objetos em cima dos armários. Eles podem riscar e prejudicar o acabamento de seu móvel de cozinha;
- O material dos seus móveis tem um tratamento contra fungos e cupins, mesmo assim, em ambientes infestados recomenda-se a dedetização antes de instalar a sua cozinha;
- Para os armários com pia, é importante tomar cuidado ao redor dela, evitando-se o contato direto com água nas demais partes do produto. A área exposta a umidade pode influenciar na durabilidade dos seus móveis;
- Tente evitar a exposição direta ao sol. Sugere-se utilização de cortinas para proteger seus móveis de cozinha;
- Produtos adquiridos fora do Brasil com defeitos de fabricação do produto, favor entrar em contato com a loja onde adquiriu sua Cozinha Itatiaia.

TAKING GOOD CARE OF YOUR CABINET

Cleaning and caring instructions:

- Wipe the wood cabinet down with a moist cloth to properly clean the cabinet.
- Do not forget to dry your cabinetry out! Humidity can damage the finish or create mould.
- Chemical products are not recommended;
- Never clean the cabinet with scouring powders, steel scrubber pads or any other product which can scratch its surface.
- Cabinet surfaces should not be covered with colored plastic or paper sheets.
- Acid substances like salt, onion, ketchup and mustard must remain properly stored in sealed containers.
- Avoid dragging objects on top of the cabinet. They might scratch the finishing.
- Wood cabinets are made of mould and termites resistant materials, however, it is recommended to use termiticides in infested places before installing the cabinets.
- Avoid the direct contact of water with other surfaces than the sink, as the humidity can affect the durability of the cabinets.
- Avoid cabinets exposure to direct Sun light. Drapers suggested.
- For technical assistance outside Brazil, please, contact the store where you purchased your Itatiaia kitchen.

CUIDE BIEN DE SU APARADOR

Indicaciones de limpieza y conservación

- Para limpiar correctamente su aparador de madera, siempre use un paño húmedo.
- No se olvide de secar su aparador! No debe permanecer húmedo, pues el agua puede perjudicar el acabado o causar moho en la madera.
- No es recomendable utilizar productos con amoníaco.
- No utilizar esponjas de acero o cualquier material que dañe la superficie de los aparadores.
- No utilizar plásticos o papeles coloridos para forrar los armarios.
- Debe evitarse guardar sal, cebolla, ketchup, mostaza o cualquier producto ácido sin el embalaje de protección.
- Evite arrastrar objetos encima de los aparadores. Ellos pueden riscar o dañar el acabado de su mueble de cocina.
- El material de los muebles tiene un tratamiento contra los hongos y las polillas, aun así, en ambientes infectados, se recomienda desinfectar antes de instalar su cocina.
- Para los armarios con lavaplatos, es importante tomar cuidado alrededor de ella, evitando el contacto directo con el agua en las demás partes del producto. El área expuesta a la humedad puede influir en la durabilidad de sus muebles.
- Evite la exposición directa al sol. Se sugiere la utilización de cortinas para proteger sus muebles de cocina.
- Los productos adquiridos fuera de Brasil con defectos de fabricación de productos, favor póngase en contacto con la tienda donde compró su Cocina Itatiaia.

Linha de Interesse Geral do Consumidor

Ligação gratuita de qualquer ponto do país

0800 032 6111

Fazenda São Roque 1, s/nº. Bairro Córrego da Onça. Sooretama - ES. CEP: 29927-000

www.cozinhasitatieia.com.br

Sugestão da quantidade de pessoas necessárias para montagem e fixação do produto na parede.
Tip of the number of people required for product assembly and wall mounting.

Consejo de la cantidad de personas necesarias para el montaje de productos y montaje de la pared.

1 **1**
Montagem **Fixação**
Mounting **Fixation**
Montaje **Fijación**

01 Importante: Passar cola nas cavilhas
Mandatory to glue the dowels
Importante: Pasar cola en los tarugos

02

03 **ATENÇÃO: ENCAIXE O PINO PARA POSICIONAR OS PÉS**
WATCH FOR THE PILOT HOLE BEFORE SCREWING THE LEGS
ATENCIÓN: FIJE LOS PINES PARA POSICIONAR LAS PATAS

ATENÇÃO: A ABA DO PÉ DEVE APOIAR NA LATERAL
BEWARE: LEG EDGE MUST LEAN ON SIDE PANEL
ATENCIÓN: EL BORDE DE LA PATA DEBE APOYAR EN EL COSTADO

04

IMPORTANTE
IMPORTANT
IMPORTANTE

05

06 **IMPORTANTE: NECESSÁRIO FIXAÇÃO NA PAREDE**
IMPORTANT: CABINET MUST BE ATTACHED TO THE WALL
IMPORTANTE: ES NECESARIO FIJAR EN LA PARED

07

07

08

09

FRENTE DE GAVETA
DRAWER FRONT
FRENTE DE CAJÓN
(597 X 291 X 15 mm)

FRENTE DE GAVETA
DRAWER FRONT
FRENTE DE CAJÓN
(597 X 126 X 15 mm)

10

11

12

13

14

15

16

17