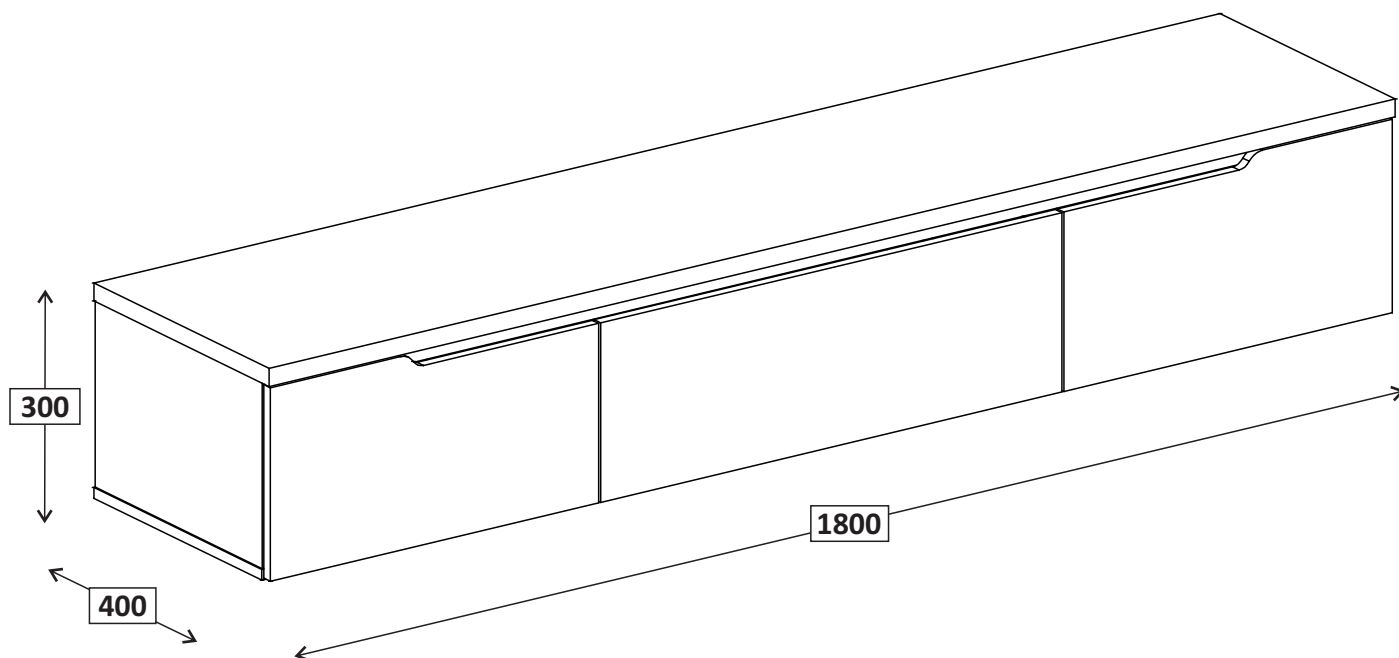


REF. 6917 -RACK**PESOS SUPORTADOS (em KG)**

ABAIXO SÃO DEMONSTRADOS OS PESOS MÁXIMOS SUPORTADOS POR CADA COMPARTIMENTO DO PRODUTO. CUIDAR PARA NÃO EXCEDER ESSES PESOS, ASSIM COMO, DISTRIBUIR OS PESOS UNIFORMEMENTE EM TODA A ÁREA DE APLICAÇÃO, AFIM DE GARANTIR A QUALIDADE, ESTABILIDADE E DURABILIDADE DO PRODUTO.

* PARA INTERNO DE GAVETA, CONSIDERAR CARGA MÁXIMA DE 5KG.

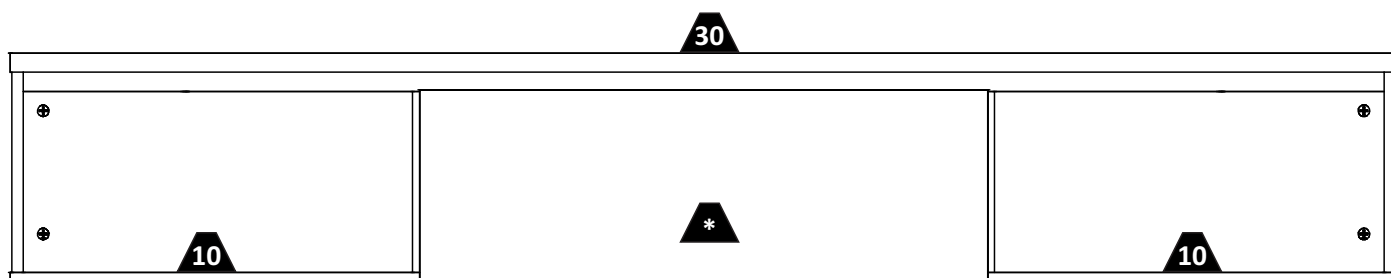

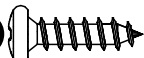

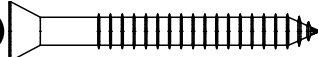




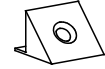

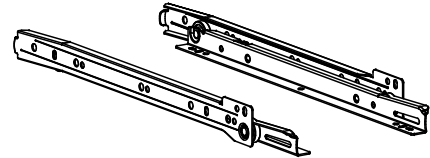
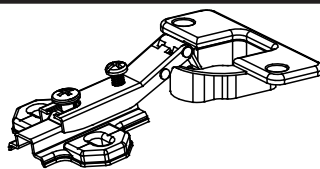


TABELA DE ACESSÓRIOS

A		PARAFUSO CC FC Ø3.0 X 12MM-MET (08 UN)
B		PARAFUSO CP FC Ø3.5 X 14MM-MET (23 UN)
C		PARAFUSO CC FC Ø3.5 X 25MM-MET (04 UN)
D		PARAFUSO CC FC Ø4.5 X 40MM-MET (13 UN)
E		CAVILHA Ø6.0 X 30MM-MAD (24 UN)
F		PREGO 10 X 10-MET (15 UN)
G		PINO MINIFIX Ø6.0 X 35MM-MET (12 UN)

H		TAMBOR MINIFIX Ø15MM-MET (12 UN)
I		CANTONEIRA SUP. TRIANGULAR 14 X 14MM-PLA (01 UN)
J		BATENTE SILICONE 2MM-PLA (06 UN)
K		CORREDIÇA ROLDANAS 350MM-MET (01 UN)
L		DOBRADIÇA SOBREPOSIÇÃO TOTAL Ø35MM-MET (04 UN)

MEDIDAS EM MM



PESSOAS NECESSÁRIAS PARA A MONTAGEM



FERRAMENTAS (NÃO FORNECIDAS)



CUIDADOS COM O PRODUTO

Com o intuito de garantir a sua satisfação e confirmar o nosso compromisso com a qualidade, queremos que o Senhor (a), leia atentamente nossas recomendações para com o cuidado do seu produto:

- Proteja-o da incidência direta de luz solar;
- Evite colocá-lo próximos à estufas ou saídas de ar condicionado;
- Não deixe-o em lugar úmido e não exponha a intempéries;
- Evite colocar objetos pontiagudos sobre a sua superfície;
- Para movimentar o produto de lugar, carregue-o, não empurre-o e nem arreste-o;
- Mantenha o produto sempre nivelado para garantir o bom funcionamento das portas e gavetas;
- Atentar para que a montagem seja feita no esquadro e nivelada;
- Utilizar as ferramentas para a montagem com cuidado;
- Não usar produtos abrasivos;
- Forrar o chão com o papelão das embalagens;
- Separe as peças e ferragens de maneira organizada;

CERTIFICADO DE GARANTIA

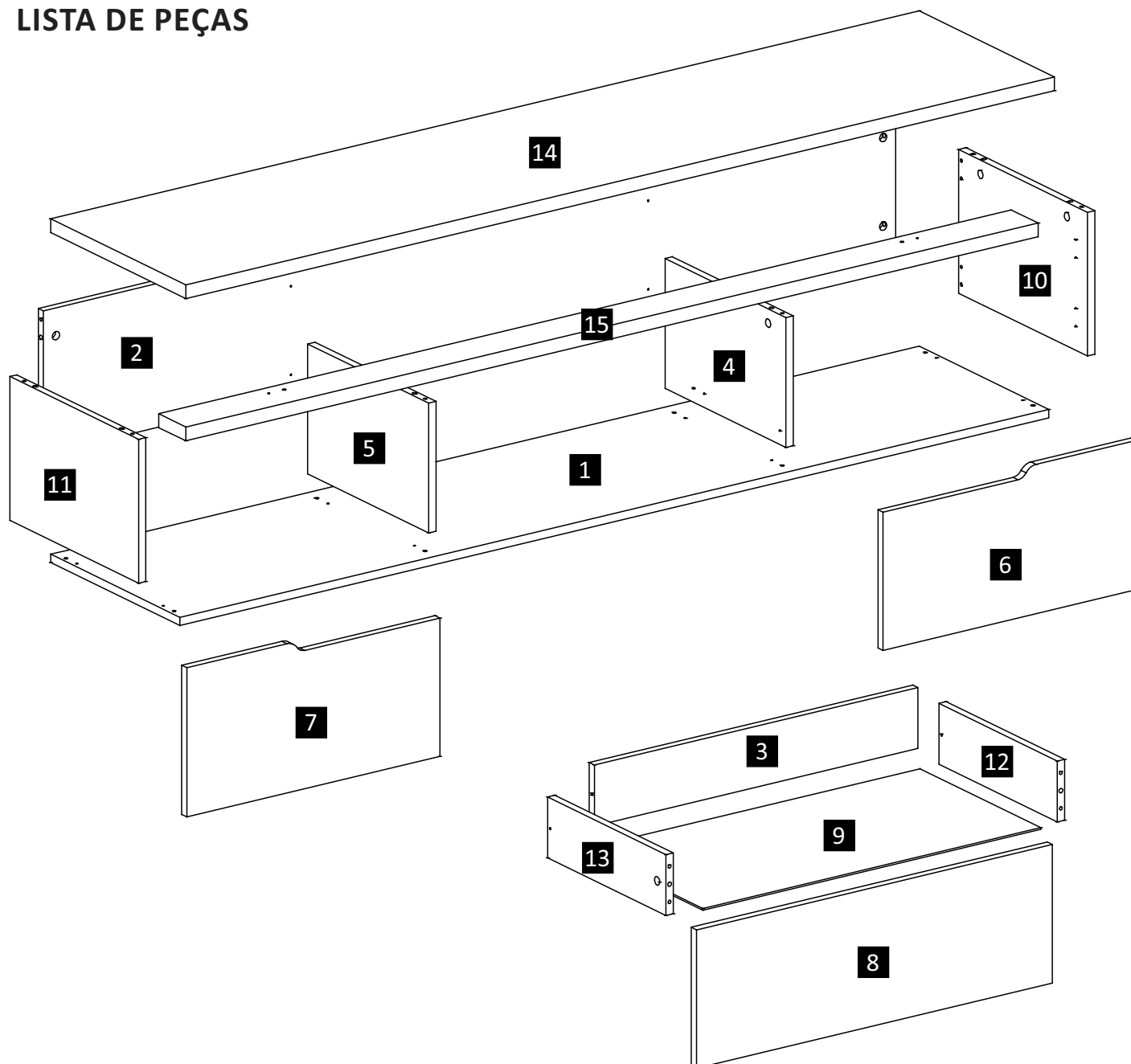
Será de 90 dias o prazo para defeitos aparentes e de fácil constatação, contados da data de instalação. Será de (03) meses a garantia do produto por defeitos de fabricação, ressalvadas condições normais de uso e as demais condições do presente certificado, contados da data de emissão da nota fiscal.

IMPORTANTE:

- A execução da montagem deve ser realizada por 2 profissionais especializados;
- As ferramentas para a montagem não acompanham o produto.



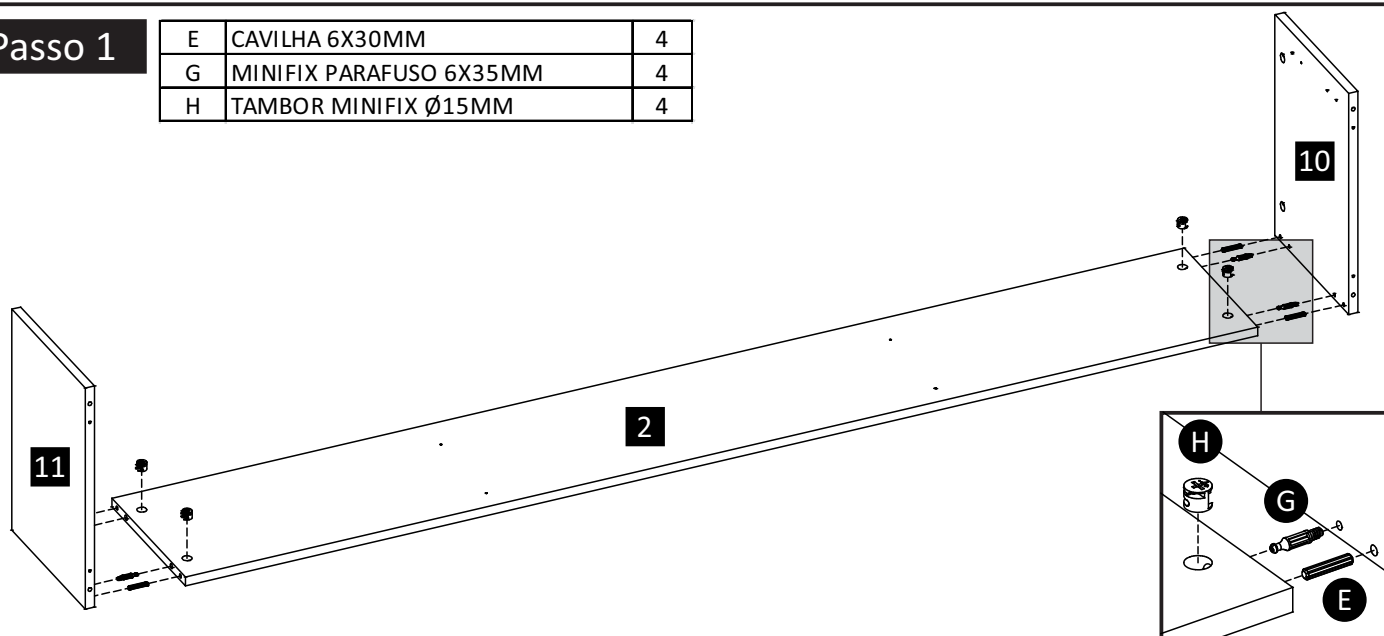
LISTA DE PEÇAS



Item	Peças	Dimensões	Material	Qde	Códigos de Reposição	
					Cor 1	Cor 2
1	BASE	15 X 383 X 1800	MDP	1		
2	COSTA	15 X 260 X 1766	MDP	1		
3	COSTA GAVETA	15 X 110 X 670	MDP	1		
4	DIVISÓRIA DIREITA	15 X 235 X 358	MDP	1		
5	DIVISÓRIA ESQUERDA	15 X 235 X 358	MDP	1		
6	FRENTE DIREITA	15 X 270 X 525	MDF	1		
7	FRENTE ESQUERDA	15 X 270 X 525	MDF	1		
8	FRENTE GAVETA R25MM	15 X 250 X 737	MDF	1		
9	FUNDO GAVETA PREGADO	3 X 700 X 357	MDF	1		
10	LATERAL DIREITA	15 X 260 X 381	MDP	1		
11	LATERAL ESQUERDA	15 X 260 X 381	MDP	1		
12	LATERAL GAVETA DIREITA	15 X 110 X 350	MDP	1		
13	LATERAL GAVETA ESQUERDA	15 X 110 X 350	MDP	1		
14	TAMPO	25 X 400 X 1800	MDP	1		
15	TIRA FRONTAL	25 X 80 X 1766	ALM	1		

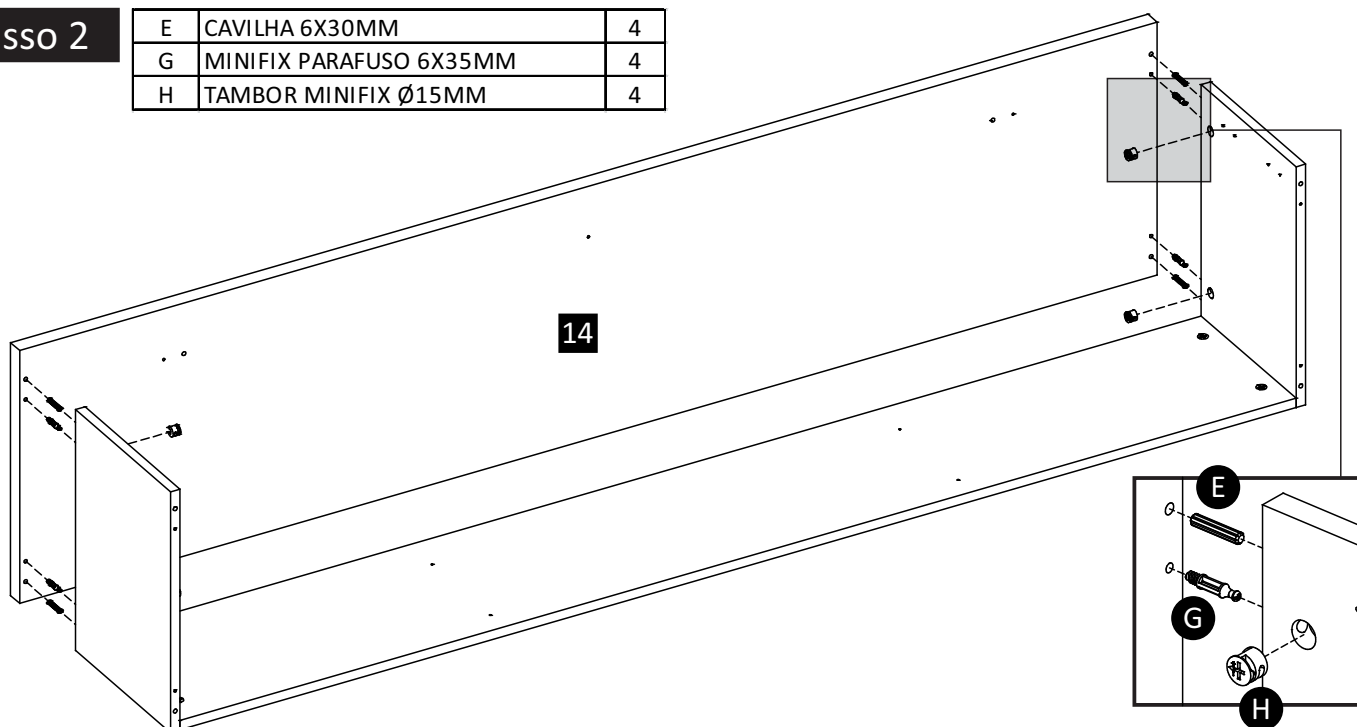
Passo 1

E	CAVILHA 6X30MM	4
G	MINIFIX PARAFUSO 6X35MM	4
H	TAMBOR MINIFIX Ø15MM	4



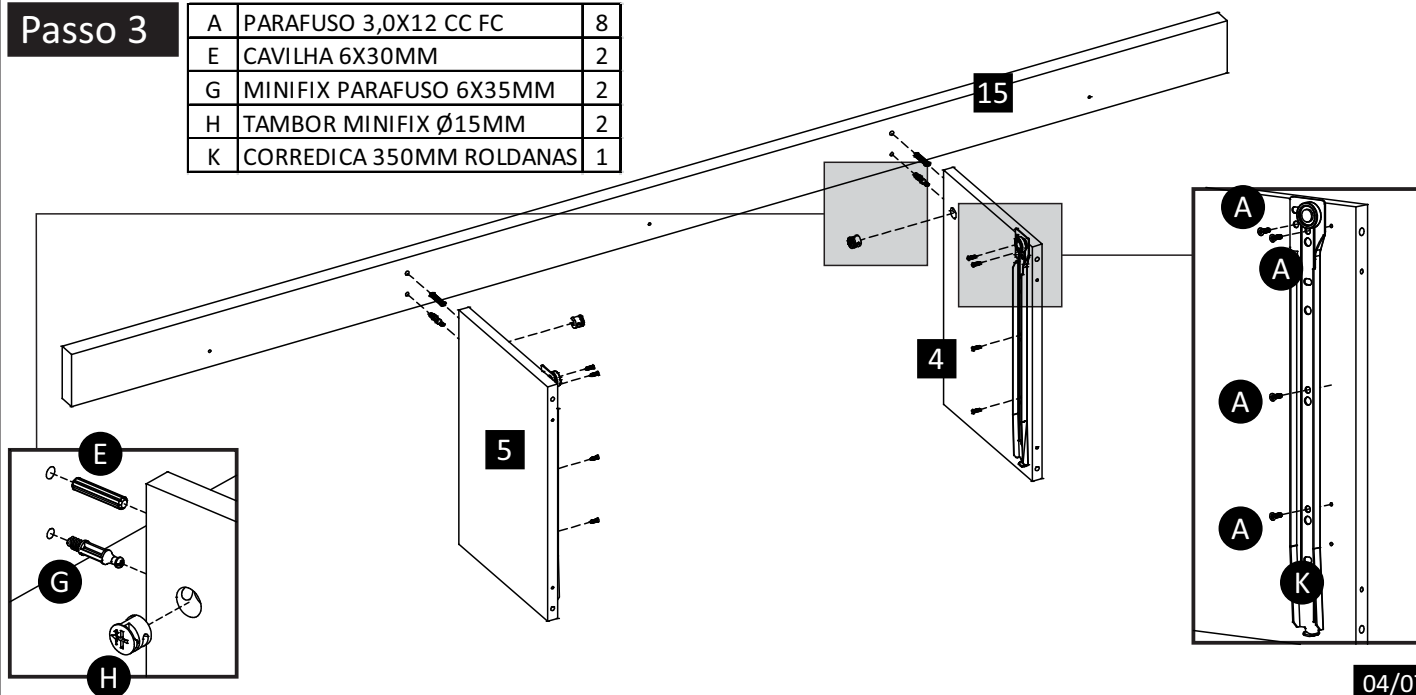
Passo 2

E	CAVILHA 6X30MM	4
G	MINIFIX PARAFUSO 6X35MM	4
H	TAMBOR MINIFIX Ø15MM	4



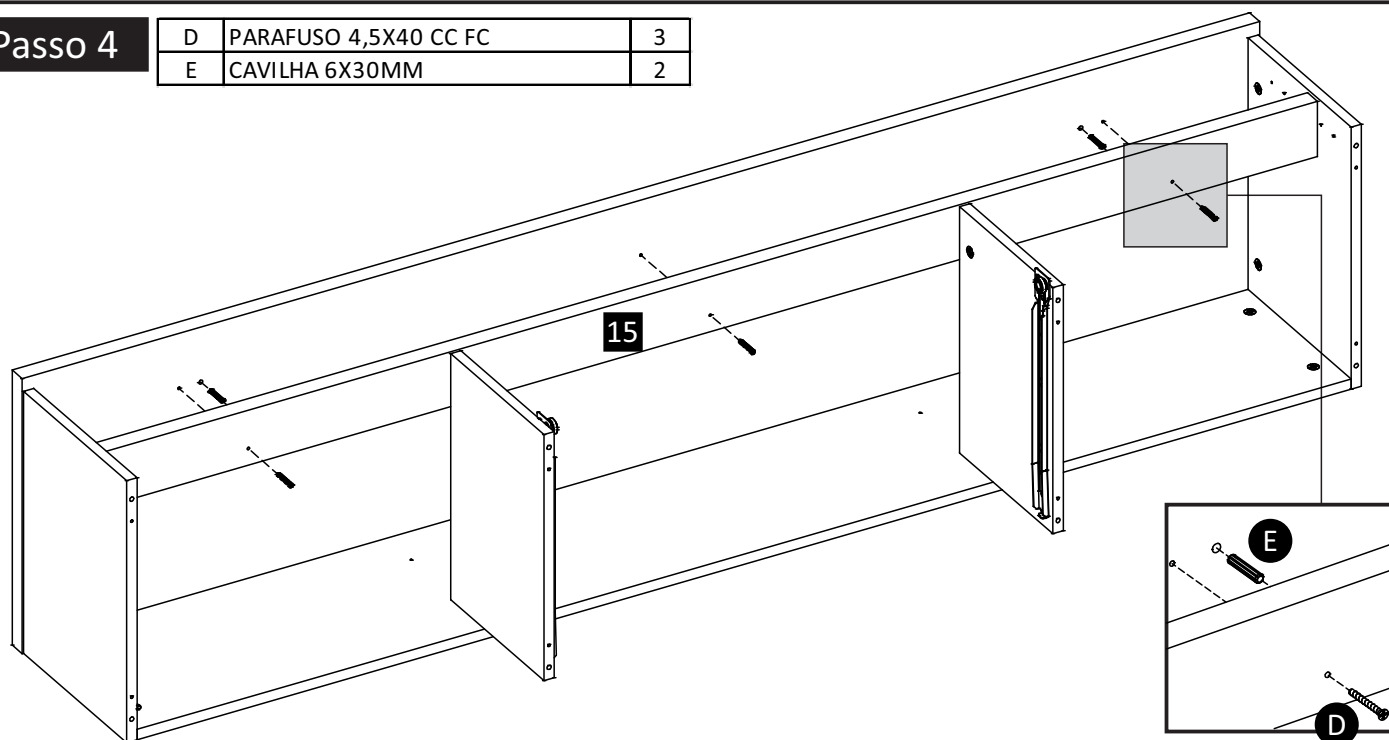
Passo 3

A	PARAFUSO 3,0X12 CC FC	8
E	CAVILHA 6X30MM	2
G	MINIFIX PARAFUSO 6X35MM	2
H	TAMBOR MINIFIX Ø15MM	2
K	CORREDICA 350MM ROLDANAS	1



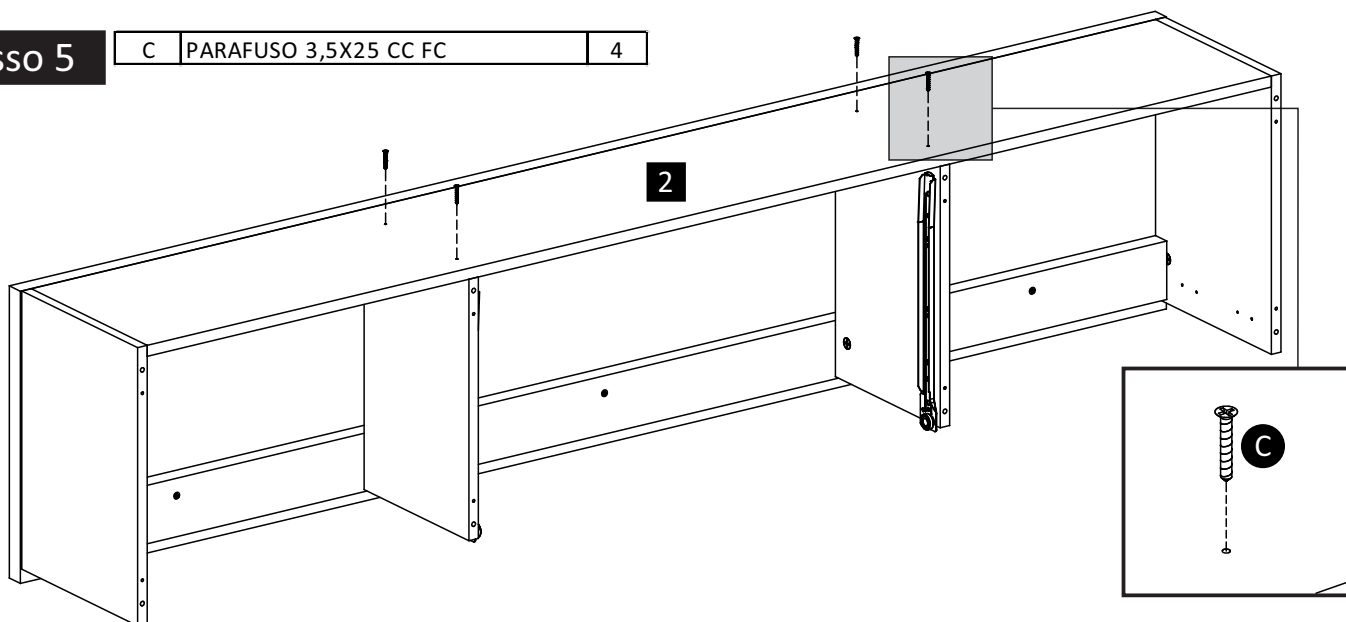
Passo 4

D	PARAFUSO 4,5X40 CC FC	3
E	CAVILHA 6X30MM	2



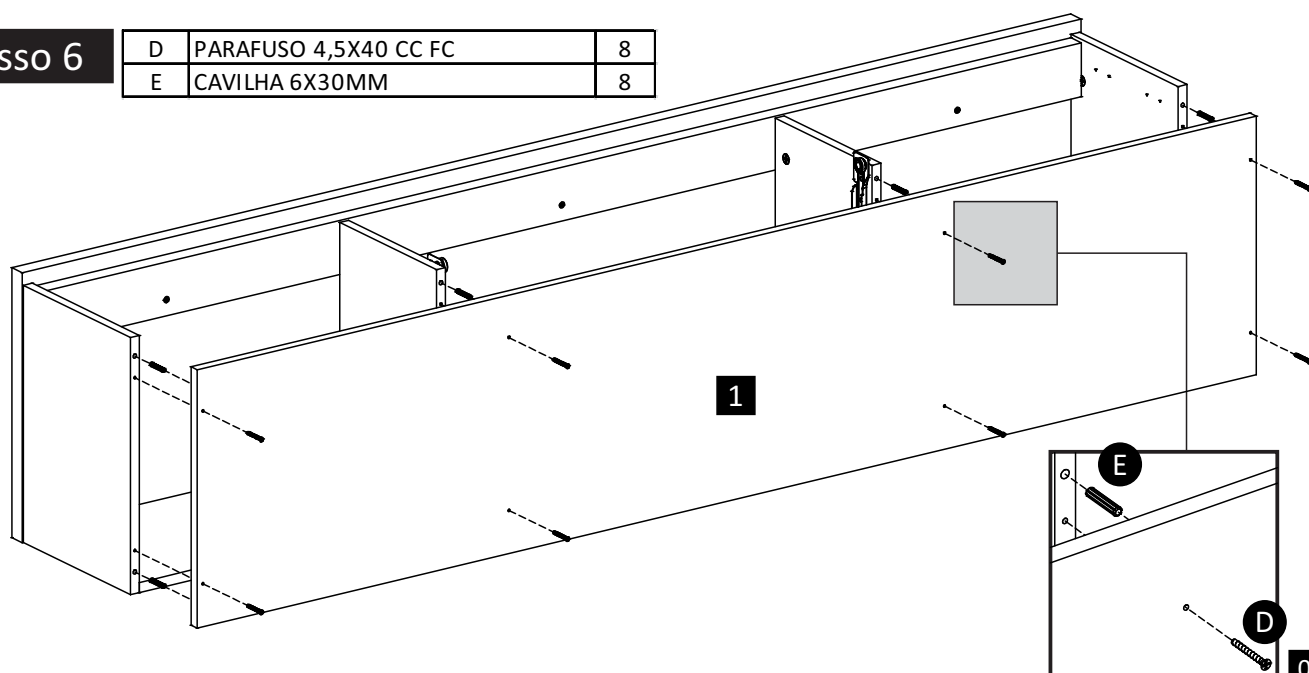
Passo 5

C	PARAFUSO 3,5X25 CC FC	4
---	-----------------------	---



Passo 6

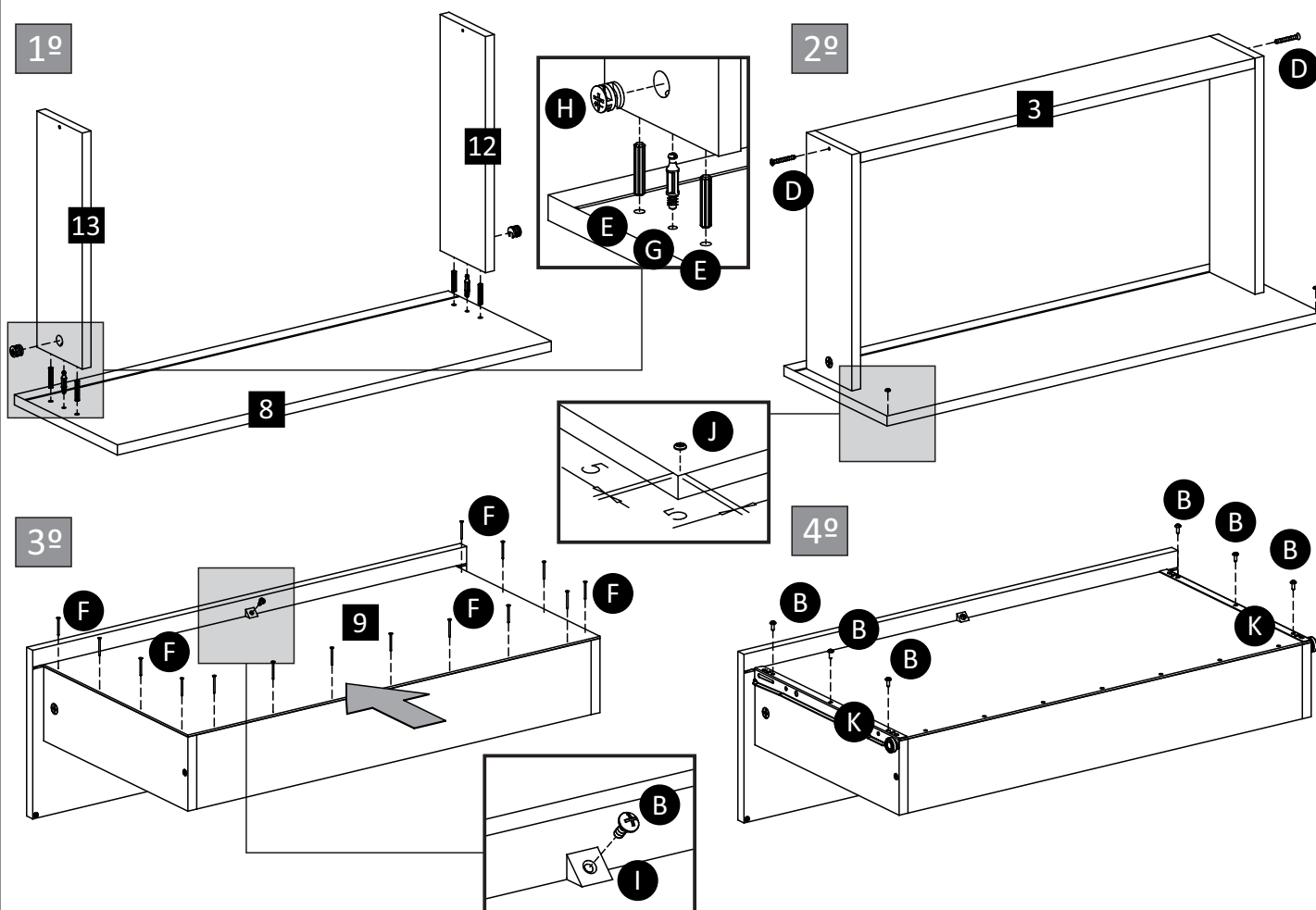
D	PARAFUSO 4,5X40 CC FC	8
E	CAVILHA 6X30MM	8



Passo 7

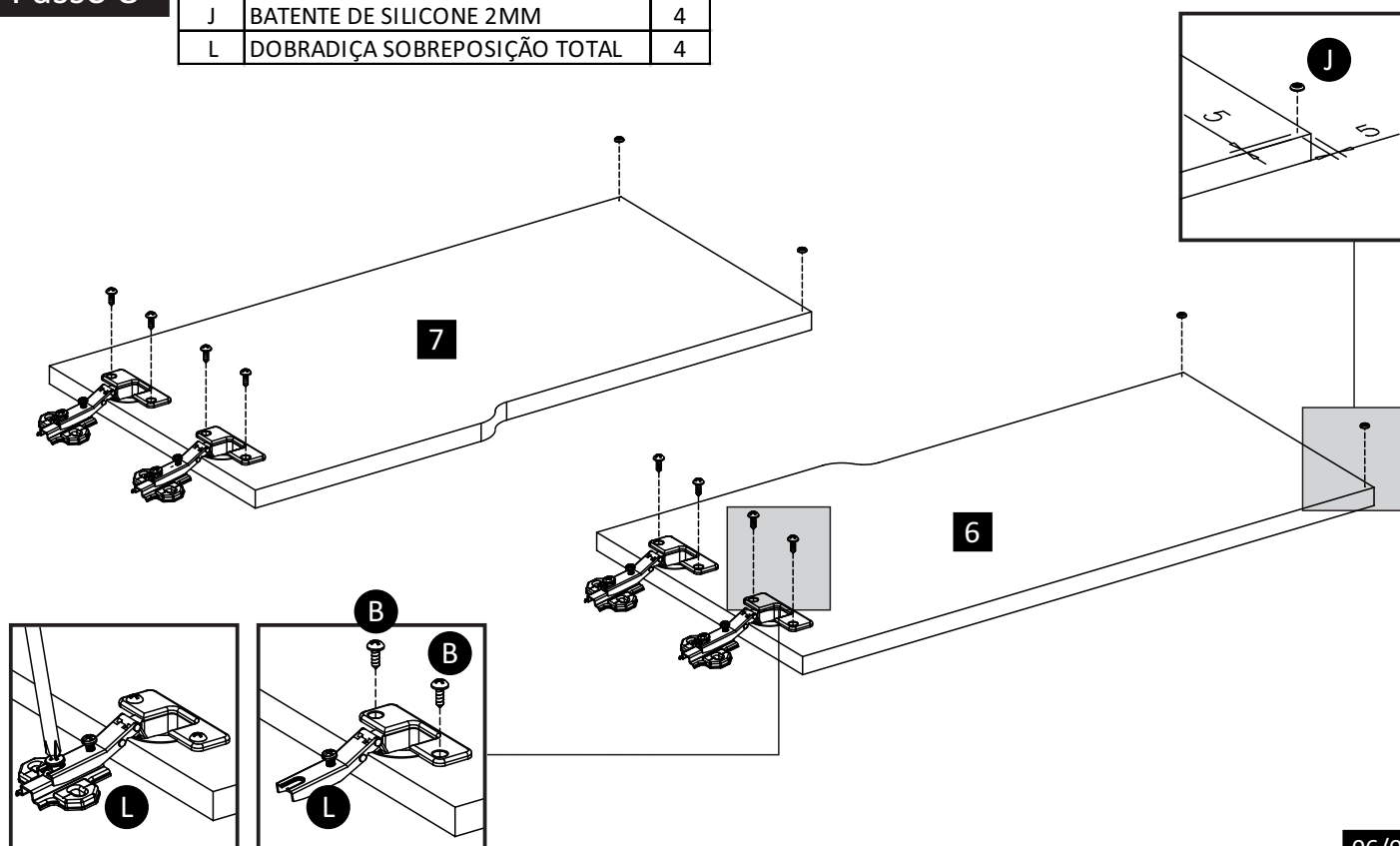
B	PARAFUSO 3,5X14 CP FC	7
D	PARAFUSO 4,5X40 CC FC	2
E	CAVILHA 6X30MM	4
F	PREGO 10X10	15

G	MINIFIX PARAFUSO 6X35MM	2
H	TAMBOR MINIFIX Ø15MM	2
I	CANTONEIRA SUPORTE TRIANGULAR	1
J	BATENTE DE SILICONE 2MM	2
K	CORREDICA 350MM ROLDANAS	1

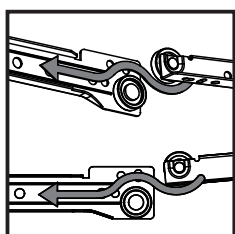
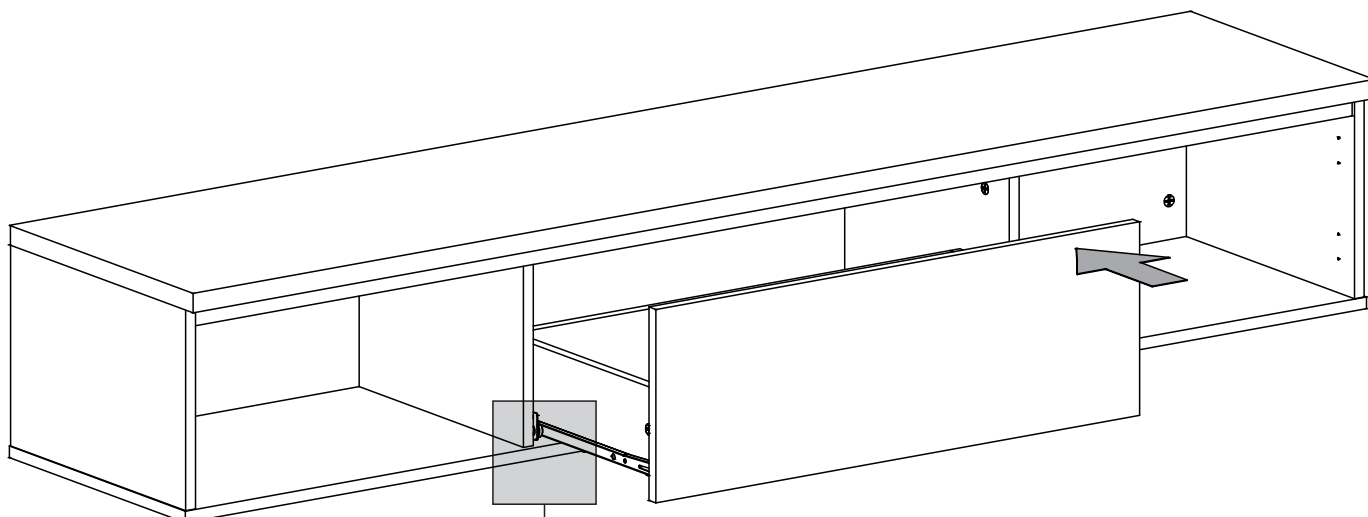


Passo 8

B	PARAFUSO 3,5X14 CP FC	8
J	BATENTE DE SILICONE 2MM	4
L	DOBRADIÇA SOBREPOSIÇÃO TOTAL	4



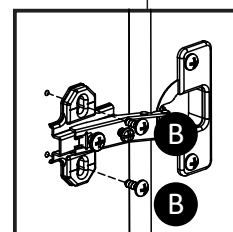
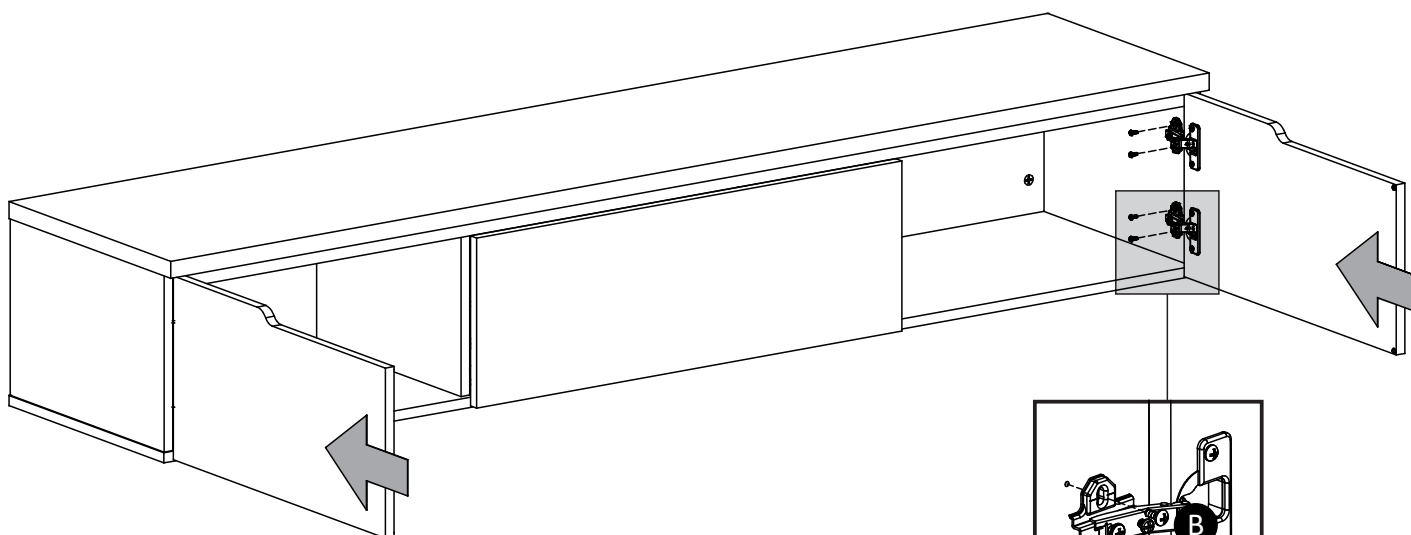
Passo 9



Passo 10

B PARAFUSO 3,5X14 CP FC

8



Ajuste das Portas

