

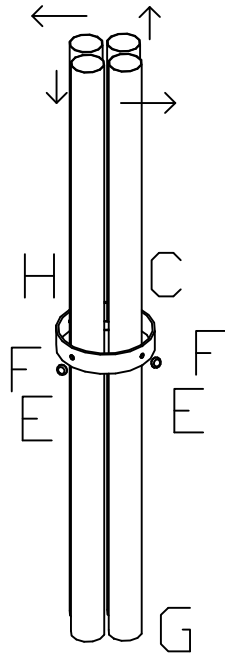
Kappeskoerg

Móveis
www.kappesberg.com.br

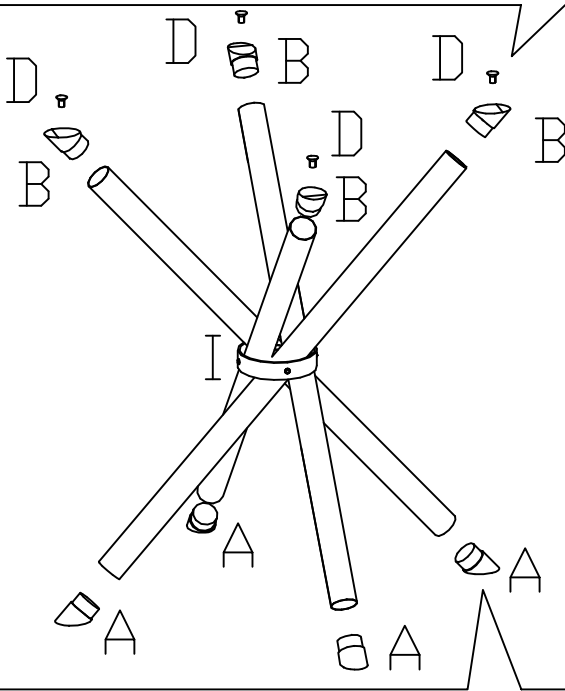
Ref.: M008-CR

Obs: para assistência.Favor solicitar o numero ou cód. do item









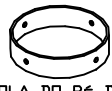
RUA DA EMANCIPAÇÃO Nº2000 - TUPANDI-RS Fone (51)3635-8800



OBS: A VENTOSA DEVERÁ SER COLOCADA ANTES DA PONTEIRA SER ENCAIXADA NO TUBO PARA MELHOR FIXAÇÃO



OBS: O ÂNGULO DAS SAPATAS DEVE SER REGULADO DE ACORDO COM O TAMPO E COM O CHÃO DEPOIS QUE A MESA FOR ABERTA

	cód.	descrição	Quant.
A	011978	 PONTEIRA 1 7/8" PRETA	04
B	011979	 PONTEIRA 1 7/8" CROMADA	04
C	009584	 PONTEIRA 1" CROMADA	01
D	016884	 VENTOSA INCOLOR COM ROSCA	04
E	009594	 TAMPA CPL 13mm CROMADA	04
F	012258	 P.estrutural 1/2x65	04
G	A345	 PÉ DA MESA	04
H	012663	 BUCHA DE CENTRO	04
I	012662	 ARGOLA DO PÉ DA MESA	01

Cuidados com a conservação do cromado:

- *Limpar somente com pano seco (flanela)
- *Evitar limpar com água, pois pode ocorrer o acúmulo de líquido em regiões específicas da peça.
- *Não utilizar produtos de limpeza que possuem cloro em sua formação.
- *Encerar no mínimo 1 vez por mês, com cera de base de silicone 1.
- *Em zona litorânea encerar pelo menos 1 vez por semana. A maresia e a umidade são altamente prejudiciais ao revestimento
- *Não utilizar qualquer tipo de abrasivo de limpeza.
- *Não deixar os estruturas expostas ao ambiente externo como sacadas, pátios...etc
- *Batidas na estrutura podem ocasionar riscos e deslocamento da camada metálica.