










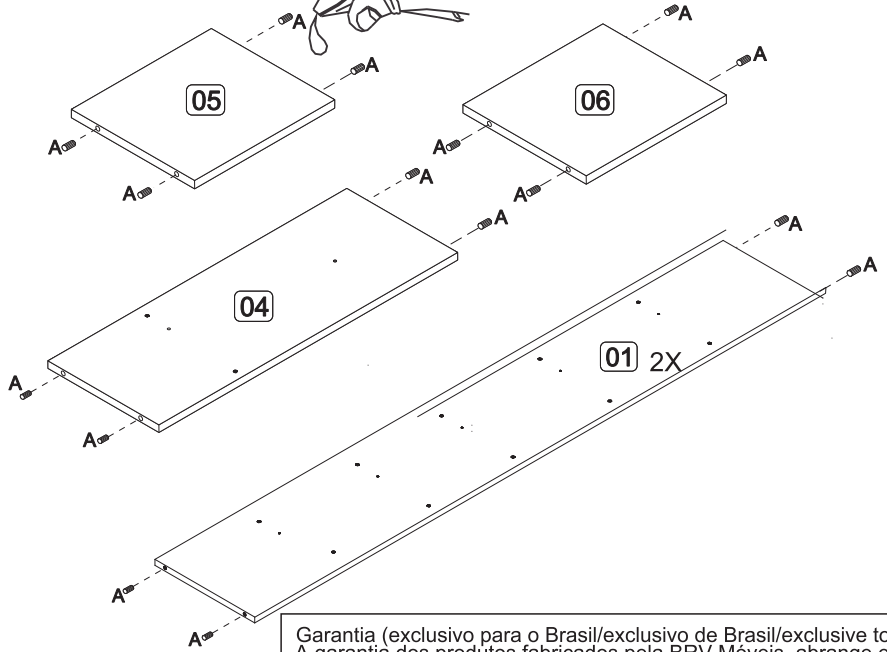
Ferragens/Herrajes/Ironmongery (mm)	QTD.	Ferragens/Herrajes/Ironmongery (mm)	QTD.
A  8x30	60	E 	02
B  3,5x40	28	F 	55
C 	10	G 	02
D 	08	H  3,5x12	04
		I 	01

COD	Descrição/Descripción/Description	QTD.	mm	in
1- 5117	Lateral/Lateral/Side	02	1795x294x15	70.7x11.6x0.59
2- 5118	Base/Base/Base	01	900x294x15	35.4x11.6x0.59
3- 5119	Tampo/Tapa/Top	01	900x294x15	35.4x11.6x0.59
4- 5120	Prateleira/Estante/Shelf	05	870x294x15	34.3x11.6x0.59
5- 5121	Divisória maior/Divisorio mayor/Longer division	05	294x294x15	11.6x11.6x0.59
6- 5122	Divisória menor/Divisorio menor/Lower division	01	294x250x15	11.6x9.84x0.59
7- 5123	Costas/Revés/Back	04	310x215x2,5	12.2x8.46x0.09
8- 5124	Pé/Pie/Foot	04	250x045x15	9.84x1.77x0.59

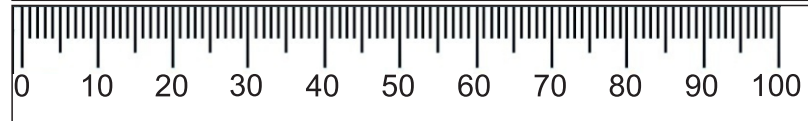
**PRÉ-MONTAGEM  
FASE DE PREPARACIÓN  
DE LAS PIEZAS  
PRE-ASSEMBLING**



Atenção: Utilizar cola em todas as cavilhas para garantir a estabilidade do móvel.  
Atención: Utilizar el pegamiento en todos los tarugos para garantizar la estabilidad del mueble.  
Warning: Use glue on all pins to ensure stability of the mobile.

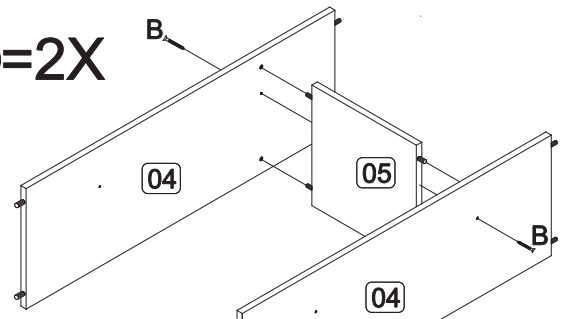


Garantia (exclusivo para o Brasil/exclusivo de Brasil/exclusive to Brazil):  
A garantia dos produtos fabricados pela BRV Móveis, abrange eventuais defeitos-  
vícios de fabricação, no prazo estabelecido pelo Código de Defesa do Consumidor,  
em seu artigo 26,II, o qual prevê a garantia legal de 90 (noventa) dias.

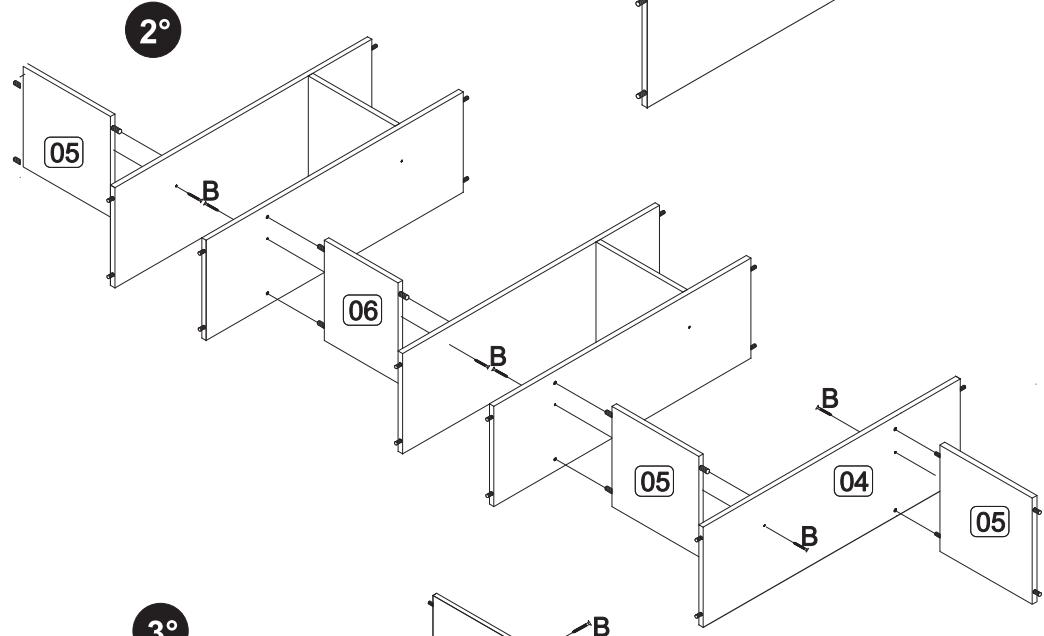


**MONTAGEM  
MONTAJE  
ASSEMBLING**

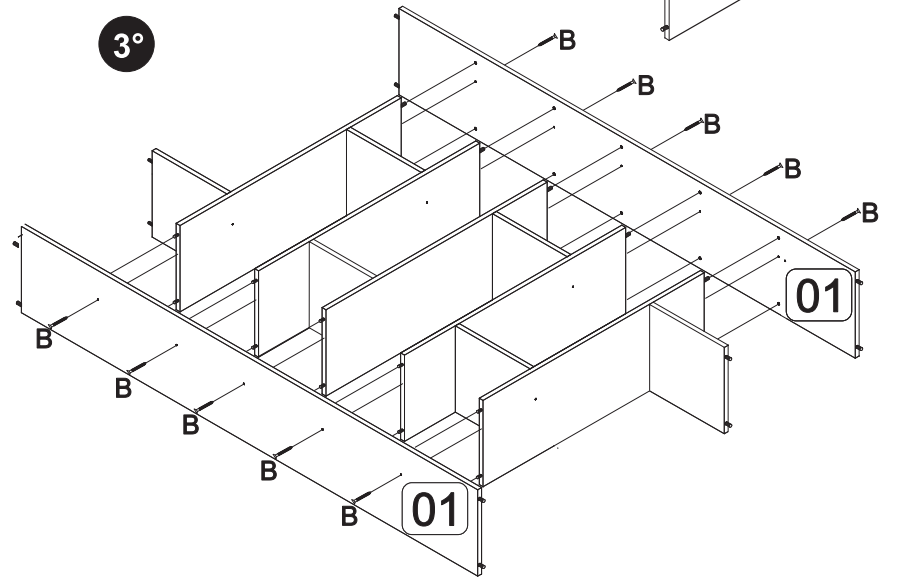
**1° = 2X**



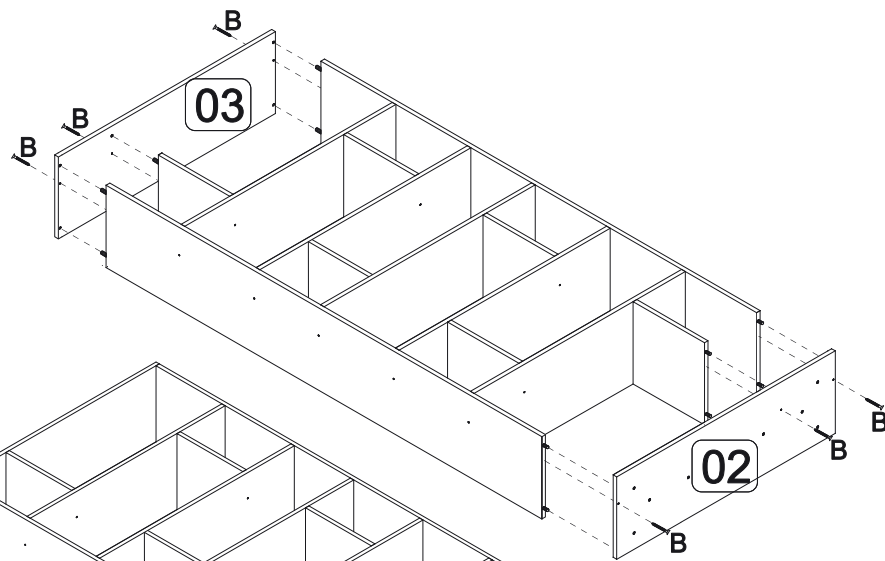
**2°**



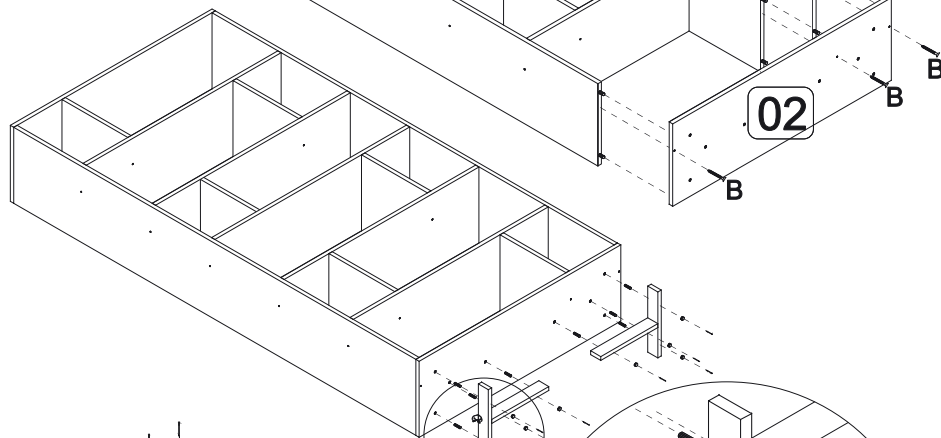
**3°**



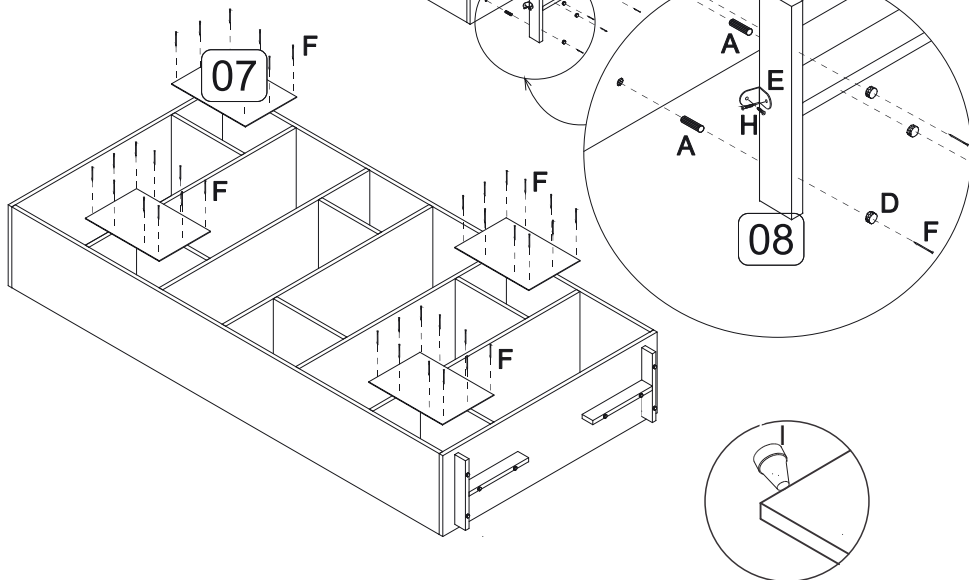
4°



5°




6°



Utilize o giz para dar o acabamento final ao produto.  
 Utilice la tiza para dar el acabado final al producto.  
 Use the chalk to give the final finish on the product.

**BRV**  
móveis

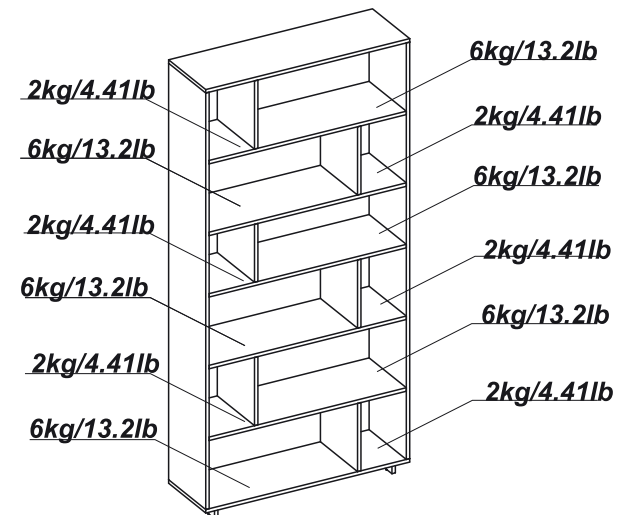


Ferramentas necessárias  
(não fornecidas)  
 Herramientas necesarias  
(no se incluye con el producto)  
 Needed tools  
(not included)

**Peso Máximo suportado pelo produto**  
**Peso Máximo suportado por el producto**  
**Product weight limit**



# BE 44



#### Atenção!

- Parabéns, você está adquirindo um produto com a qualidade BRV Móveis.
- Antes de iniciar a montagem, leia e observe severamente este manual.
  - IMPORTANTE!** Para que o produto não perca a garantia, solicitamos observar atentamente as orientações de montagem como: fixação do produto na parede, colocação de cola em locais específicos necessários, o peso suportado pelo produto, etc...
  - Caso não sinta segurança em realizar a montagem deste produto, contrate um profissional capacitado.
  - Aconselhamos utilizar embalagem para forrar o chão, a fim de não danificar o produto.
  - Este produto deve ser fixado na parede, a fim de evitar acidente com crianças.

#### Li mpeza:

- Pano levemente umedecido com água, seguido de pano seco.
- Não utilizar produtos químicos ou abrasivos.
- Utilizar pano com álcool SOMENTE para eliminar a numeração de identificação da peça.

#### Atención!

1. Felicidades, usted está recibiendo un producto de calidad BRV Muebles.
- Antes de comenzar el montaje, lea estas instrucciones cuidadosamente.
  - IMPORTANTE!** Para que el producto no pierda la garantía, pedimos que lea atentamente las instrucciones, principalmente la fijación del producto en una pared, colocación de cola en local específico y necesario, el peso soportado por el producto, etc...
  - Si usted no se siente seguro en hacer el montaje de este producto, póngase en contacto con un profesional.
  - Se recomienda el uso de la caja del producto para cubrir el piso, a fin de no dañar el producto.
  - Es necesario colgar el producto en la pared para evitar accidentes entre los niños.

#### Li mpeza:

- Solamente usar un paño húmedo y jabón neutro.
- No utilice productos químicos o abrasivos.
- Utilice un paño con alcohol SOLAMENTE para sacar los números de identificación de las piezas.

#### Attention!

1. Congratulations, you're acquiring a product with BRV Móveis quality.
- Before starting to assemble the product, read and observe carefully this manual.
  - IMPORTANT!** In order to keep the guarantee of the product we request to carefully observe the guidances like: fixing the product on the wall, adding glue in needed and specified places, product weight limit, etc.
  - In case you don't feel confident to assemble this product, contact a professional to do the job.
  - We advise to use the package to protect the floor in order to prevent damages.
  - This product needs to be fixed on the wall in order to avoid children accident.

#### Cleani ng:

- Slightly dampened cloth and after a dry cloth.
- Do not use chemicals or abrasives.
- Alcohol can be used ONLY to delete the identification numbers of the pieces.

Código do manual: MPBE44/02