

Manual de Montagem e Manuseio

Bibox

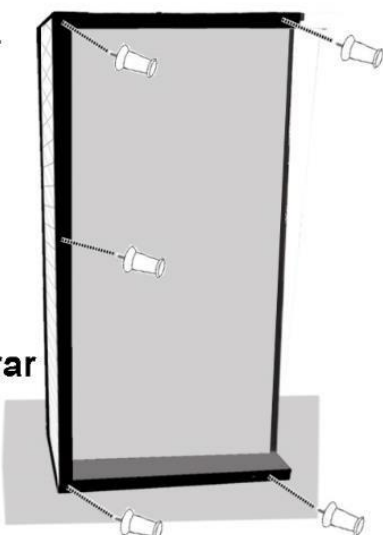


LightSpuma Colchões
Você precisa ter um

Montagem dos Rodízios e Pés

Passo 1

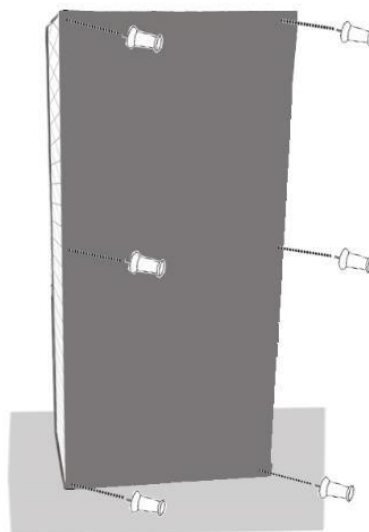
Forre o chão com a embalagem para proteger o produto.



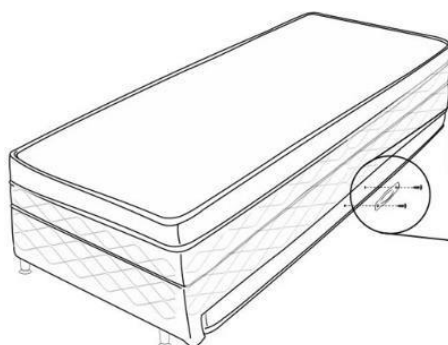
Obs: Os Pés estão fixados dentro do Baú abra para retirar. Verificar se o baú está fechado, após a retirada dos pés.

Passo 2

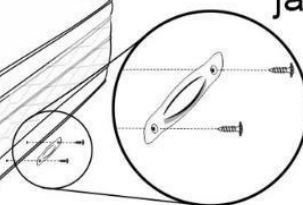
Vire o Box em pé, para fixar os pés. Vire a cama auxiliar em pé apoiada na parede para fixar os pés.



Puxador

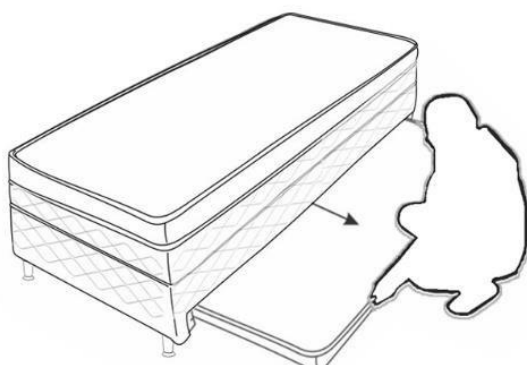


Puxador já fixado

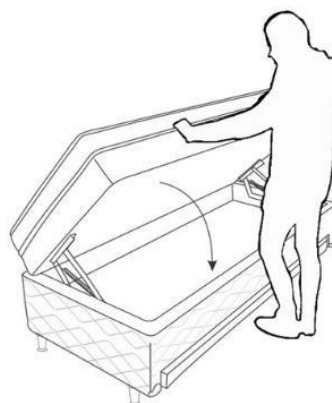


Instruções de Manuseio

Puxando a cama auxiliar



Abrindo o Baú



Obs: Cuidado ao abrir o Baú. Abra devagar