

BL- 3306



Instruções de Montagem Assembly Instructions Instrucciones de Montaje

Acesse Vídeos de Montagens
Access Mounting Videos
Acceder a los Vídeos de Montaje
www.tecnomobili.ind.br

tecnomobili
Estrada RSC 453, Km s/n° | Garibaldi | RS
CEP: 95720-000 | Fone / Fax: 54.3464.2050
sac@moveisvideira.com.br

Notas Especiais:

01 -Examine completamente todas as peças do móvel antes de começar o trabalho.

02 -Recomenda-se montar o móvel conforme este Manual de Montagem.

03 -É de responsabilidade do montador seguir as instruções do Manual de Montagem, que são fundamentais para garantir a estrutura do móvel.

04 -Para limpeza, utilizar somente pano úmido e sabão neutro.

Special notes:

01 -Check all parts of the unit thoroughly before starting work.

02 -It is recommended to assemble the furniture according to this Installation Manual.

03 -It is the responsibility of the assembler to follow the instructions in the Assembly Manual, which are essential to ensure the structure of the furniture.

04 -For cleaning use only damp cloth and neutral soap.

Notas especiales:

01 -Examine completamente todas las piezas del mueble antes de iniciar el trabajo.

02 -Se recomienda montar el mueble conforme el Manual de Ensamblaje.

03 -Es de responsabilidad del montador seguir las instrucciones del Manual de Ensamblaje, que son fundamentales para garantizar la estructura del mueble.

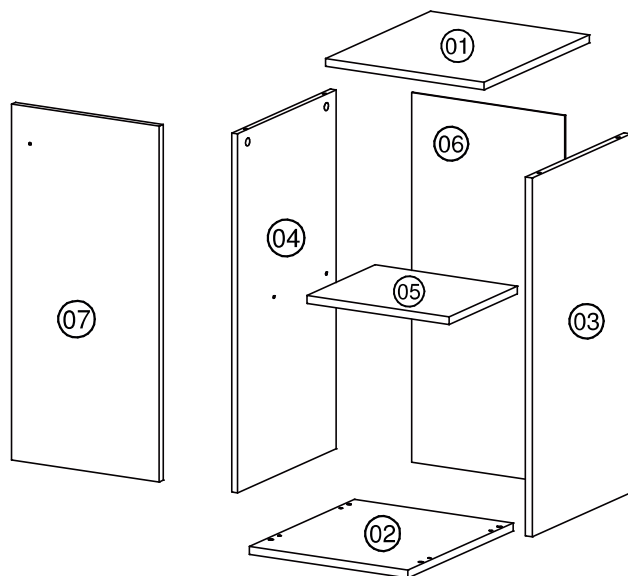
04 -Para limpieza solamente usar trapo húmedo y jabón neutro.




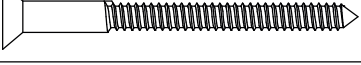








Guarante certificate:

The guarantee of products manufactured by Móveis Videira LTDA covers any defects / manufacturing defects, within the period established by the Consumer Protection Code, in its Article 26, II, which provides for a legal guarantee of ninety (90) days.

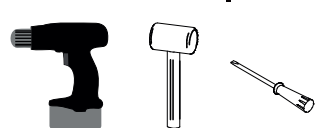
Lista de Peças / List of pieces / Lista de piezas

CóD	DESCRIÇÃO	DESCRIPTION	DESCRIPCION	QTD	RAW MATERIAL	DIMENSION	CÓD
01	Tampo	Top	Tapa	1	MDP15mm	335x385x15	703306
02	Base	Base	Base	1	MDP15mm	335x385x15	103306
03	Lateral Direita	Right Side	Lateral Derecha	1	MDP15mm	680x360x15	303306
04	Lateral Esquerda	Left Side	Lateral Izquierda	1	MDP15mm	680x360x15	313306
05	Prateleira	Shelf	estante	1	MDP15mm	300x250x15	213306
06	Costa	Back	Revés	1	Chapa Dura 3mm	700x323x3	403306
07	Porta	Door	Puerta	1	MDP15mm	674x312x15	83306



REF	DESCRIÇÃO	QTD	CÓD
A	 Cavilha 8 x 30mm	04	2806
B	 3,5 x 14mm CC	08	3639
C	 3,5 x 40mm CC	04	8115
D	 5,0 x 40mm CC	04	4000
E	 3,5 x 30mm CP	01	9517
F	 22 x 3mm Prego 10x10	16	3051
G	 34 x 7mm Parafuso Minifix	04	3771
H	 15 x 12mm Tambor Minifix	04	9516
I	 40 x 20 x 21mm Puxador	01	1572
J	 40 x 50mm Sapata	04	3787
L	 Dobradiça Alta Calço N° 7	02	3761
M	 14x8x5mm Suporte Prateleira 5x8 c/ estria	04	3748

Ferramentas | Tools | Herramientas



Revisão: 08
Data: 23/02/2023

