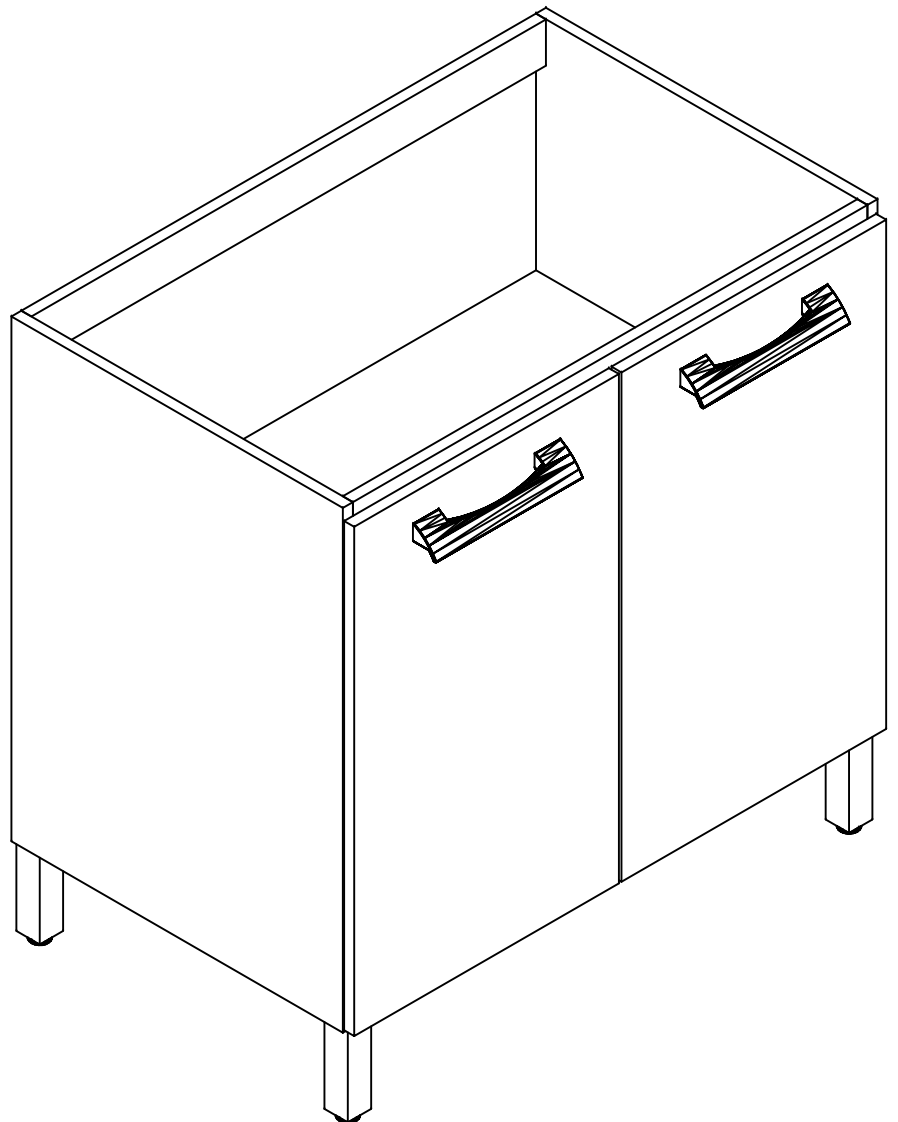


MANUAL DE MONTAGEM

Parabéns, você acaba de adquirir um produto Kappesberg!

A Kappesberg é uma marca que cresceu e se desenvolveu com a população brasileira e de todos os países para onde exporta, e ao longo destes anos participa do seu dia-a-dia. É por isso que o design hoje é parte da sua vida, a qualidade de cada móvel é um compromisso diário e a inovação vem para oferecer ao cliente a confiança nessa grande parceria.

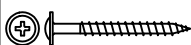







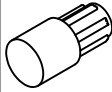

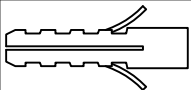



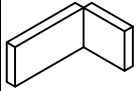




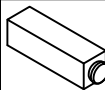


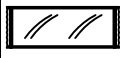
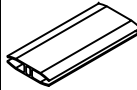
**Garantia de 03 (três) meses,
por defeito de fabricação.**

Lista de peças

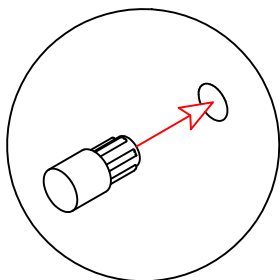
Código de assistência	Descrição	Quant.	Compr. (mm)	Larg. (mm)	Espes. (mm)	Caixa/ volume
01	Lateral direita	1	680	496	15	A
02	Lateral esquerda	1	680	496	15	A
03	Porta	2	660	396	15	A
04	Travessa traseira	1	770	60	15	A
05	Travessa frontal	1	770	60	15	A
06	Sarrafo de apoio	1	790	50	15	A
07	Base	1	770	496	15	A
08	Prateleira	1	770	430	15	A
09	Costa	2	790	315	3	A

Ferragem

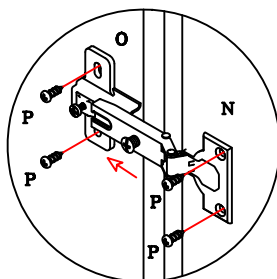
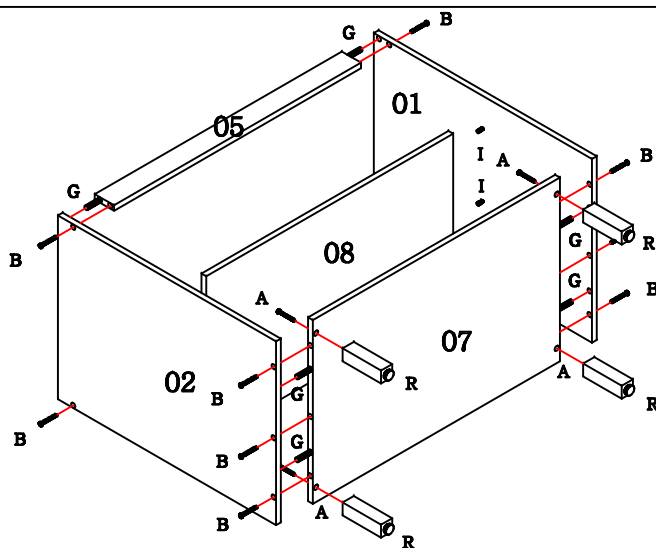
Código de assistência	Descrição	Quant.
A	 Parafuso flange 5,0x50 zincado branco	8
B	 Parafuso chato 4,0x40 bicromatizado	13
C	 Parafuso flange 3,5x25 zincado branco	4
D	 Parafuso chato 4,0x25 bicromatizado	3
E	 Parafuso chato 3,5x14 cabeça rebaixada	12
F	 Prego 10 x 10	32
G	 Cavilha 6x30mm	8
H	 "L" de metal	4
I	 Suporte para prateleira	6
J	 Batente de silicone com logo "K"	4
K	 Bucha invasa	4

L	17024		Suporte aéreo metalizado zincado branco	2
M	6959		Capa para suporte aéreo metal branca	2
N	7787		Dobradiça reta 35	4
O	7787		Calço para dobradiça	4
P	7787		Parafuso panela 4,0x14 para dobradiça	16
Q	31875		Puxador 411 (pz03) onix 160mm	2
R	31126		Pézinho balcão cromado onix 130mm 35x35	4
S	31998		Tapa furo adesivo Nature	13
T	58		Etiqueta marca "Kappesberg"	1
U	41		Cola branca em bisnaga (10g)	1
V	26076		Perfil "H" 770mm Carvalle	1



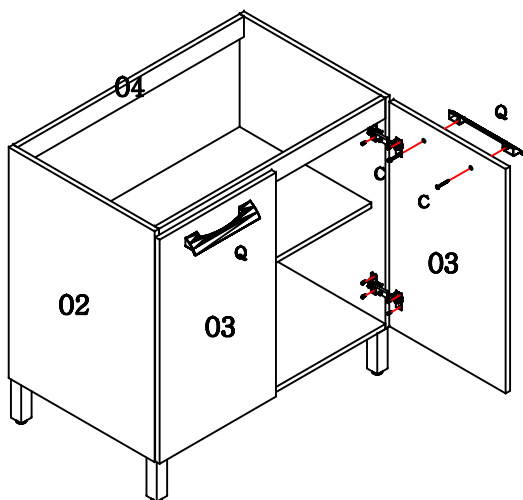
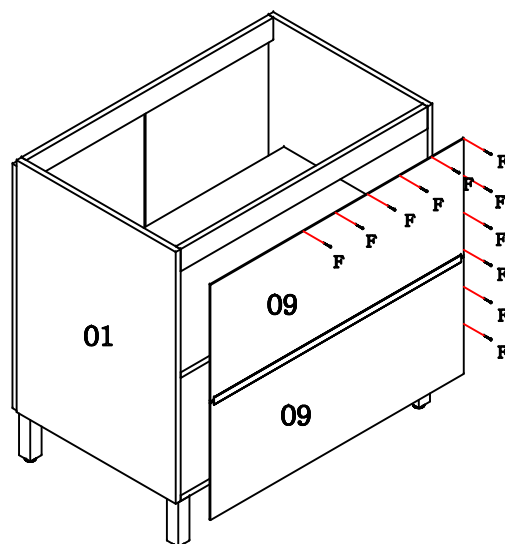
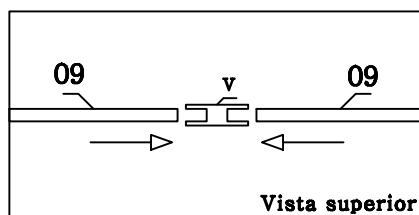


As batentes de silicone "J" são colocadas na porta, para suavizar eventuais impactos.



A dobradiça "N" deve ser encaixada no calço "O" e estes colocados com os parafusos "P", observando o procedimento a cima.

Procedimento de colocação do perfil H.



Utilize o parafuso "D" para fixar um módulo em outro.

Para montar a cozinha suspensa:

- Utilize o sarrafo de apoio "06" que acompanha o móvel como apoio para sua fixação na parede, utilizando a bucha "K" e o parafuso "A".
- Em cada lateral fixe um suporte aéreo metalizado "L" com o parafuso "E" e na parede com o parafuso "A" e com a bucha "K".
- Coloque uma capa "M" em cada suporte "L".

