

PARA PEDIDOS DE ASSISTÊNCIA TÉCNICA, INFORMAR O CÓDIGO E A COR DA PEÇA

LISTA DE PEÇAS / LISTA DE PIEZAS

PEÇA	ITEM	DIMENSÕES	CÓDIGO	QTD.
BASE	①	670 x 500 x 15	46404	01
LATERAL DIREITA	②	880 X 500 X 15	46402	01
LATERAL ESQUERDA	③	880 X 500 X 15	46403	01
PILASTRA	④	670 X 70 X 15	46379	03
TAMPO DO BALCÃO	⑤	700 X 520 X 15	46407	01
COSTA	⑥	695 X 410 X 3	46453	02
LATERAL DE GAVETA	⑦	380 x 100 x 15	46440	02
COSTA DE GAVETA	⑧	615 X 100 X 15	46408	01
BASE DE GAVETA	⑨	640 X 385 X 3	46454	01
FRENTE DE GAVETA	⑩	690 X 162 X 15	47222	01
PORTA	⑪	602 X 344 X 15	46405	02

LISTA DE ACESSÓRIOS / LISTA DE ACCESORIOS

ACESSÓRIO	ITEM	DESENHO	DIMENSÕES	CÓDIGO	QTD.
CAVILHA	①		8 x 30	—	14
BISNAGA DE COLA	②		12 g	—	01
CANTONEIRA MET	③		22 x 22	—	04
CORREDIÇA (AO PAR)	④		350 mm	158	01
PARAFUSO	⑤		3,5 x 14	—	36
PARAFUSO	⑥		5 x 50	—	14
PÉ RETO	⑦		40 X 50	—	05
PARAFUSO	⑧		4 X 40	—	05
PREGO	⑨		10 x 10	—	45
DOBRADIÇA	⑩		—	—	04
CALÇO DOBRADIÇA	⑪		—	—	04
PUXADOR PERFIL	⑫		690 MM	47223	01
PUXADOR PERFIL	⑬		344 MM	47224	02
PERFIL H	⑭		668 MM	45829	01
ASTE DE MINIFIX	⑮		—	—	02
TAMBOR DE MINIFIX	⑯		—	—	02
CHAVE Z ALLEN	⑰	Z	—	—	02

MANUAL DE MONTAGEM
MANUAL DE MONTAJE

ASM 186

Movelbento

Rua Joana Guindani Tonello, n° 1952 | Distrito Industrial

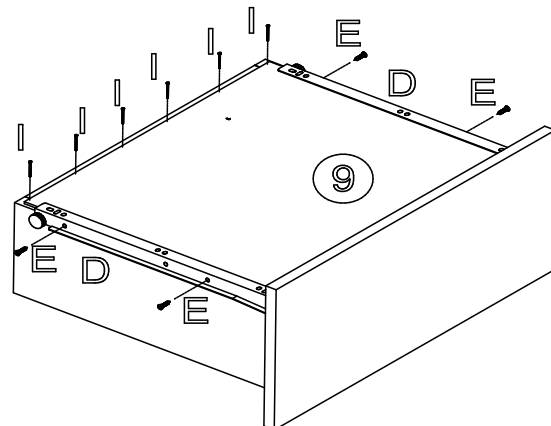
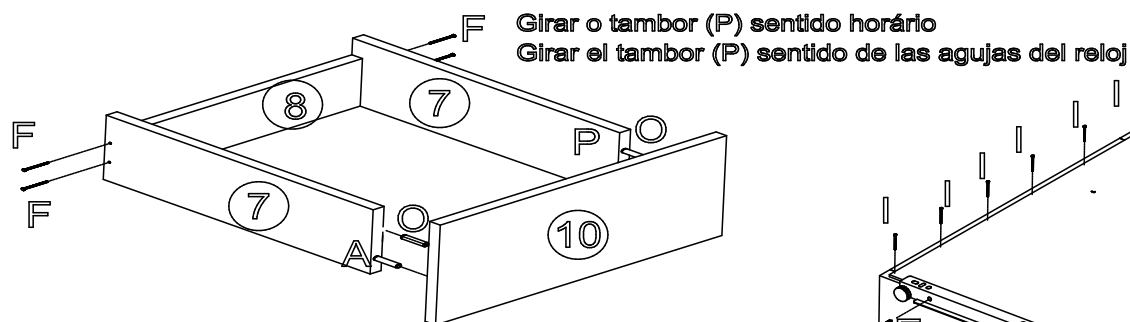
Cep: 95700-000 | Bento Gonçalves | RS | Brasil

Fone: 55 54 3454 7500

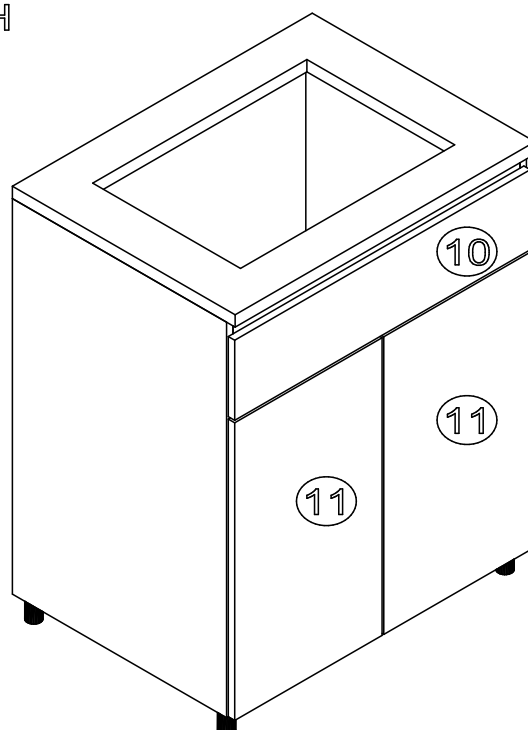
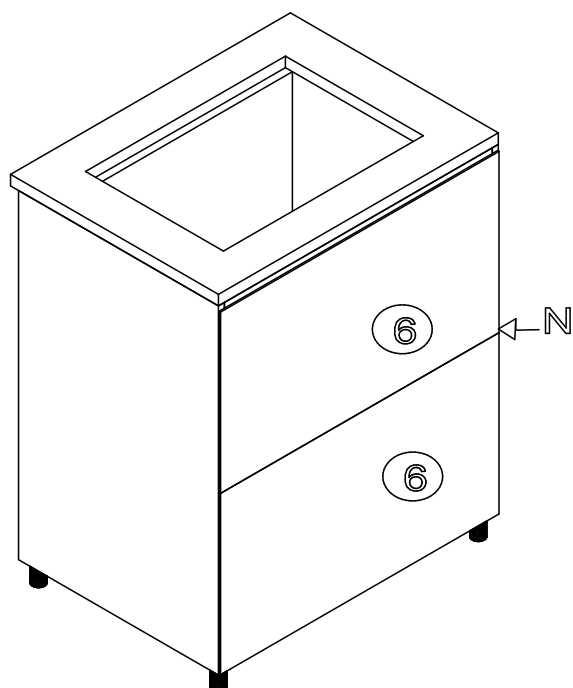
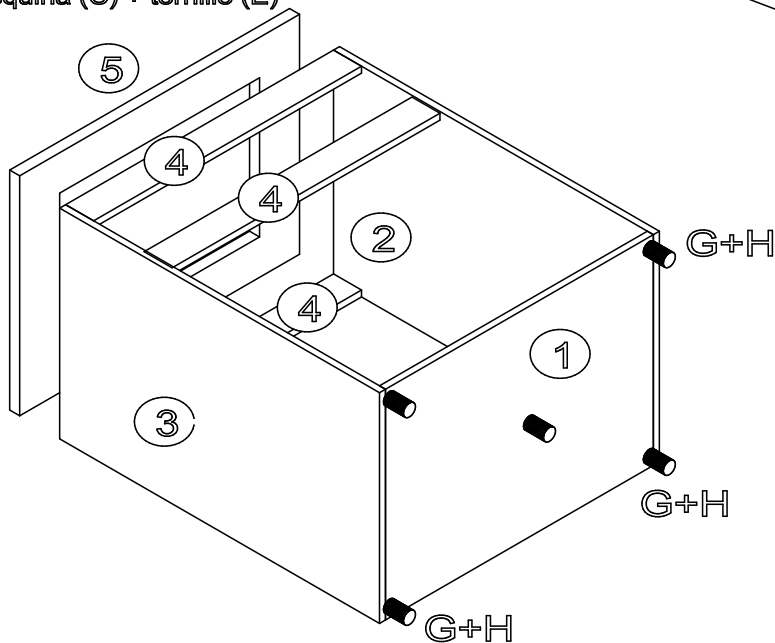
www.movelbento.com.br

OBS: É indispensável o uso de cola em todas as cavilhas

OBS: Es indispensable el uso de pegamento en todos los pernos



Prender o tampo com cantoneira (C) + parafuso (E)
Sostener la tapa con la esquina (C) + tornillo (E)



FIXAR OS PUXADORES COM PARAFUSO (E)
FIJAR LOS PUXADORES CON TORNILLO (E)