

MANUAL DE INSTRUÇÕES

RECOMENDAÇÕES

Uso interno. Não expor ao sol ou umidade.

Não exceder a capacidade de peso.

MANUTENÇÃO E LIMPEZA

Limpar com pano macio umedecido em solução de água e sabão neutro e secar em seguida.

Não utilizar produtos químicos ou abrasivos.

rivatti
móveis • decoração • design



Conheça nosso catálogo de tendências
ou acesse: www.rivatti.com.br

OFFICE ARIZONA



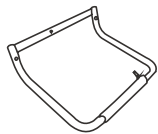
rivatti
móveis • decoração • design

COMPONENTES

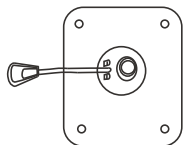
(A) 1 UNID.



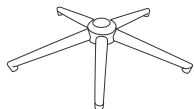
(B) 2 UNID.




(C) 1 UNID.



(D) 1 UNID.



(E) 1 UNID.



(F) 5 UNID.

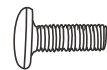


(G) 6 UNID.



6x35mm

(H) 4 UNID.



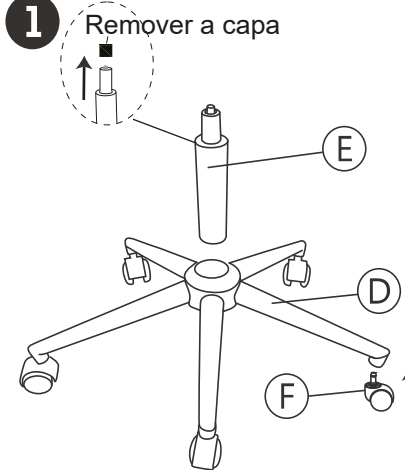
6x20mm

(I) 1 UNID.

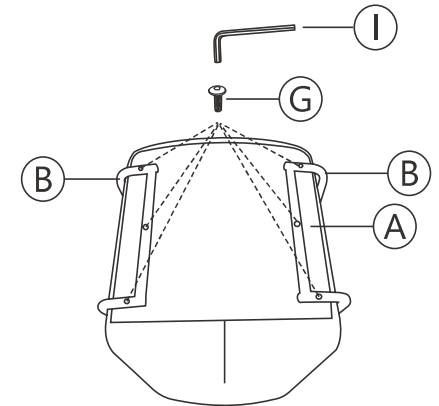


INSTRUÇÕES DE MONTAGEM

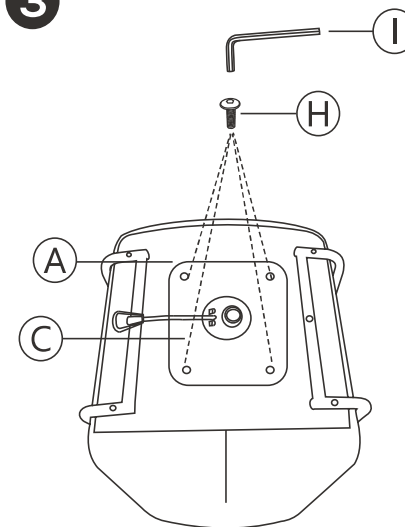
1 Remover a capa



2



3



4

